

ИНФОРМАЦИЯ ОБ ОТЧЕТЕ

Сводный аналитический отчет по результатам осуществления мониторинга закупок, товаров, услуг для обеспечения государственных и муниципальных нужд в соответствии с Федеральным законом от 05.04.2013 «О контрактной системе в сфере закупок товаров, работ, услуг для обеспечения государственных и муниципальных нужд» № 44-ФЗ (далее – Закон о контрактной системе) по итогам 2017 года подготовлен в соответствии с постановлением Правительства Российской Федерации от 03.11.2015 № 1193.

ИСТОЧНИКИ ИНФОРМАЦИИ

Сведения ЕИС

Сведения Казначейства России

Сведения ФАС России



СВОДНЫЙ АНАЛИТИЧЕСКИЙ ОТЧЕТ

1. ПЛАНИРОВАНИЕ ЗАКУПОК¹

Структура заказчиков

Реализация планов закупок и планов-графиков закупок

2. ОСУЩЕСТВЛЕНИЕ ЗАКУПОК²

Сведения о состоявшихся процедурах определения поставщика (подрядчика, исполнителя)

Сведения о процедурах определения поставщика (подрядчика, исполнителя), признанных несостоявшимися

Электронные торги

Реестр банковских гарантий³

Закрытый реестр банковских гарантий⁴

Реестр контрактов, заключенных заказчиками

Исполнение контрактов,⁵ в том числе

Количество рассмотренных обращений о согласовании закрытых способов

Количество поступивших, рассмотренных и согласованных обращений заказчиков о заключении контракта с единственным поставщиком (подрядчиком, исполнителем)⁶

3. КОНТРОЛЬ В СФЕРЕ ЗАКУПОК⁷

Результаты общественного контроля

Результаты контроля в соответствии с частями 5 и 6 статьи 99 Федерального закона «О контрактной системе в сфере закупок товаров, работ, услуг для обеспечения государственных и муниципальных нужд»

Реестр недобросовестных поставщиков (подрядчиков, исполнителей)

Реестр жалоб, плановых и внеплановых проверок, принятых по ним решений и выданных предписаний

¹ На основании сведений ЕИС

² На основании сведений ЕИС

³ В том числе на основании сведений Федерального казначейства

⁴ В том числе на основании сведений Федерального казначейства

⁵ В том числе на основании сведений Федерального казначейства

⁶ На основании сведений ФАС России

⁷ На основании сведений ФАС России, Федерального казначейства, ЕИС

4. ОЦЕНКА ЭФФЕКТИВНОСТИ ОБЕСПЕЧЕНИЯ ГОСУДАРСТВЕННЫХ И МУНИЦИПАЛЬНЫХ НУЖД

Оценка степени соответствия закупок целям осуществления закупок

Оценка обоснованности закупок

Оценка результативности закупок

5. МЕРЫ ПО СОВЕРШЕНСТВОВАНИЮ ЗАКОНОДАТЕЛЬСТВА О КонтРАКТНОЙ СИСТЕМЕ И ИНЫХ НОРМАТИВНЫХ ПРАВОВЫХ АКТОВ О КонтРАКТНОЙ СИСТЕМЕ В СФЕРЕ ЗАКУПОК

Сведения о письмах и обращениях органов власти и местного самоуправления, граждан и организаций о применении законодательства о контрактной системе

Сведения о судебных решениях и судебных актах по вопросам применения законодательства о контрактной системе

Оценка необходимости совершенствования законодательства Российской Федерации и иных нормативных правовых актов о контрактной системе в сфере закупок

6. ФУНКЦИОНИРОВАНИЕ ЕДИНОЙ ИНФОРМАЦИОННОЙ СИСТЕМЫ⁸

Анализ информационного обеспечения контрактной системы

⁸ На основании сведений Федерального Казначейства

1. ПЛАНИРОВАНИЕ ЗАКУПОК

Структура заказчиков

По итогам 2017 г. в ЕИС зарегистрировано **289 833** «участника контрактной системы», из них **242 549** заказчиков, осуществляющих закупки в соответствии с Законом о контрактной системе, что на **27,5 %** больше, чем в 2016 году (**190 171**), при этом фактически в отчетном периоде закупки осуществляли **201 158** заказчиков, разместивших планы-графики (**83 %** от общего количества заказчиков).

Рост количества заказчиков, осуществляющих закупочную деятельность, обусловлен, в том числе, внесенными изменениями в Закон о контрактной системе, в соответствии с которыми с 2017 года закупки государственных и муниципальных унитарных предприятий переведены под действие Закона о контрактной системе.

В 2017 году количество унитарных предприятий, осуществляющих закупочную деятельность в соответствии с требованиями Закона о контрактной системе, составило **8 321** (**2 132** предприятий, осуществлявших закупки до их перевода под действие Закона о контрактной системе).

При этом, распоряжением Правительства Российской Федерации от 31.12.2016 № 2931-Р утвержден перечень федеральных государственных унитарных предприятий, закупки которых не подпадают под правовое регулирование Закона о контрактной системе (далее – Перечень).

Вместе с тем необходимо отметить, что в 2017 году в данный Перечень внесено **12** изменений, в результате которых количество соответствующих

заказчиков увеличилось с **64** до **122** предприятий на конец отчетного периода.

Вносимые изменения в Перечень (в части систематического увеличения количества предприятий) свидетельствуют о необходимости проведения дополнительного анализа правового регулирования закупок, осуществляемых унитарными предприятиями.

В остальной части структура заказчиков и распределение долей по уровню заказчиков по сравнению с 2016 годом существенно не изменились и составили:

по типу заказчика

- **51 %** от общего количества извещений – бюджетными учреждениями;
- **24 %** от общего количества извещений - органами государственной власти;
- **19 %** - от общего количества извещений – казенными учреждениями;
- **6 %** - от общего количества извещений – унитарными предприятиями

по уровню заказчика

- **45 %** от общего количества извещений – региональными заказчиками;
- **29 %** от общего количества извещений – заказчиками муниципального уровня;
- **26 %** от общего количества извещений – заказчиками федерального уровня.

На диаграммах 1-2 представлена информация по количеству и суммарному стоимостному объему размещенных извещений в разрезе типов и уровней организации заказчика.

Реализация планов закупок и планов-графиков закупок

В 2017 г. в ЕИС размещено около **3,16 млн** извещений об осуществлении закупок общей стоимостью около **7,1 трлн** рублей, что составило **76,87 %** от совокупного годового объема закупок, предусмотренного планами-графиками в структурированном виде.

По сравнению с 2016 годом количество размещенных извещений выросло на **2,44 %**, суммарный стоимостной объем увеличился на **11 %**.

В отчетном периоде реализация планов-графиков по стоимостному объему составила:
по электронным аукционам - **66,27%**,
по открытым конкурсам – **53,66%**,
по конкурсам с ограниченным участием – **58,9%**.

Сведения о реализации планов-графиков по способам определения поставщика (подрядчика, исполнителя) представлены в таблице 1.

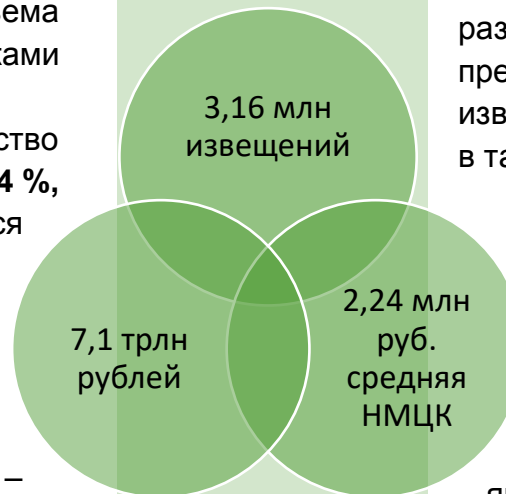
Объем извещений в разбивке по процедурам, а также объем извещений в стоимостном выражении приведены на диаграмме 3.

Самым распространенным конкурентным способом определения поставщика, по-прежнему, является электронный аукцион.

Количественный объем размещенных извещений составил:

59,64 % - электронные аукционы (в 2016 году – 58%);

25 % - закрытый конкурс с ограниченным участием (в 2016 году - 26 %);



13,1 % закупки у единственного поставщика (подрядчика, исполнителя) (в 2016 году – 13 %);

0,28 % - открытый конкурс (в 2016 году – 0,29%);

1,23 % - конкурсы (двухэтапный и с ограниченным участием) (в 2016 году – 1,42 %).

Сведения о количестве и стоимости размещенных извещений по итогам 2016-2017 годов представлены в таблице 2. Количество и стоимость извещений в разбивке по уровням бюджета приведены в таблице 3.

Среднее число версий в плане-графике - **13,04**. При этом данный показатель существенно ниже аналогичного показателя 2016 года, в котором среднее число версий плана-графика составляло **73,5**.

Наиболее распространенными основаниями внесения изменений в планы-графики являются:

- необходимость уточнения плана-графика в случае несостоявшихся процедур определения поставщика (подрядчика, исполнителя);
- распределение экономии, полученной по результатам состоявшихся процедур закупок.

Необходимо отметить, что несмотря на наметившуюся тенденцию к снижению количества случаев внесения изменений в планы-графики, остается актуальным вопрос совершенствования механизма планирования закупок с целью устранения излишних административных барьеров, сокращения трудовых и временных затрат на формирование информации о планируемых закупках при сохранении прозрачности закупочной деятельности для потенциальных участников закупок.

2. ОСУЩЕСТВЛЕНИЕ ЗАКУПОК

В 2017 году в размещенных заказчиками планах-графиках был запланирован следующий стоимостной объем закупок:

- по электронным аукционам запланировано закупок на **5,8 трлн** рублей, из них закупка объявлена в **66 %** случаев;

- по открытым конкурсам запланировано закупок на **839 млрд** рублей, из них закупка объявлена в **54 %** случаев;

- по запросам котировок запланировано закупок на **107 млрд** рублей, из них закупка объявлена в **59 %** случаев;

- по конкурсам с ограниченным участием запланировано закупок на **386 млрд** рублей, из них закупка объявлена в **59 %** случаев;

- по запросам предложений запланировано закупок на **127 млрд** рублей, из них закупка объявлена в **98 %** случаев;

- по двухэтапным конкурсам запланировано закупок на **1,06 млрд** рублей, из них закупка объявлена в **70 %** случаев.

Экономия бюджетных средств по проведенным в 2017 году процедурам определения поставщика составила:

- по электронным аукционам **286,4 млрд** рублей (**7,6%**);

- по открытым конкурсам - **30 млрд** рублей (**6,9%**);

- по запросам котировок - **9,2 млрд** рублей (**15,8%**);

- по конкурсам с ограниченным участием – **12,5 млрд** рублей (**4,5 %**);

около
1 млн процедур
признано
несостоявшимися

83,5% закупок
привело к
заключению
контракта

- по запросам предложений – **1,15 млрд** рублей (**1,5%**);

- по двухэтапным конкурсам – **15,6 млн** рублей (**6,2%**).

Электронный аукцион традиционно остается самым распространенным способом определения поставщика, способствуя открытости и прозрачности осуществления закупок. При этом принятые в конце 2017 года изменения Закона о контрактной системе в части электронизации закупок для государственных (муниципальных) нужд.

Сведения о количественном и общем объеме закупок в разбивке по уровням организации заказчика представлены в таблице 4.

Сведения о количественном и общем объеме закупок в разбивке по процедурам определения поставщика представлены в таблице 5.

Из количества проведенных процедур определения поставщика (подрядчика, исполнителя) в отчетном периоде около **1,093 млн** процедур (в 2016 году – **1,090 млн**) признано несостоявшимися суммарным объемом **2,49 млрд** рублей (в 2016 году – 2,25 млрд), что составляет порядка **35%** от общего количества и **40 %** от суммарного объема размещенных в 2017 году извещений.

Данные показатели остаются на уровне 2016 года.

При этом необходимо отметить, что из **1,093 млн** несостоявшихся процедур в **83,5 %** случаях (**912 тыс.**) контракты заключены с единственным поставщиком (подрядчиком, исполнителем).

Таким образом, в отчетном периоде количество несостоявшихся процедур, по результатам осуществления которых контракты не были заключены, составило 182 тыс. (5,75 % от общего количества объявленных процедур).

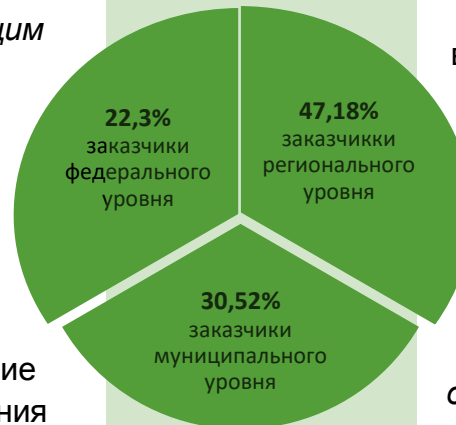
В 2016 году аналогичный показатель - 205 тыс. процедур, что составило (6,64% от общего количества объявленных процедур).

На диаграмме 5 отражены сведения об общем объеме несостоявшихся в 2017 г. процедур определения поставщика в разрезе причин признания процедур несостоявшимися и в разрезе способов определения поставщика.

Одной из частых причин признания закупки несостоявшейся является признание соответствующей требованиям документации о закупке только одной заявки, что зачастую обусловлено формированием заказчиком технического задания и инструкции по заполнению заявок, не позволяющих сформировать заявку надлежащим образом.

Внесенные в конце 2017 года изменения в Закон о контрактной системе предусматривают право Правительства установить требования к порядку формирования предмета закупки, что должно способствовать сокращению числа несостоявшихся процедур.

Кроме того, начатое в 2017 году наполнение Каталога товаров, работ, услуг для обеспечения государственных и муниципальных нужд также будет способствовать устранению избыточных требований при описании объекта закупки.



Электронные торги

В отчетном периоде наряду с ранее функционировавшими операторами электронных площадок (АГЗ РТ, АО «ЕЭТП», ЗАО «Сбербанк-АСТ», РТС-тендер, ЭТП НЭП) начато функционирование оператора электронной площадки АО «РАД» (на основании распоряжения Правительства от 24.12.2015 №2488-р).

В совокупности на указанных выше площадках размещено 1,85 млн извещений на общую сумму 4,67 трлн рублей при объеме заключенных контрактов на сумму 3,9 трлн рублей.

При проведении электронных аукционов в 2017 году, как и в 2016, наибольшее количество процедур закупок проведено на электронных площадках: ЗАО «Сбербанк-АСТ» - 46,88% (в 2016 году – 48,89%), РТС-тендер – 27,02% (в 2016 году – 25,06%) и АО «ЕЭТП» - 19,33% (в 2016 году – 19,47%).

Количество и стоимость размещенных извещений в разрезе электронных площадок представлены на диаграмме 4.

Следует отметить, что распределение долей между электронными площадками сохраняется.

Суммарный объем заключенных контрактов в разрезе электронных площадок отражен на диаграмме 6.

На данный момент единственной процедурой, осуществляемой на электронных площадках, является электронный аукцион. Внесенными в декабре 2017 года поправками в нормы Закона о контрактной системе предусмотрен перевод 2018 году в электронную форму остальных способов осуществления закупок.

Реестр банковских гарантий

По контрактам, заключенным в 2017 году выдано более **356** тыс. банковских гарантий общим объемом более **555** млрд рублей, что на **56 %** и **59 %** соответственно выше аналогичных показателей 2016 года.

В 2017 году заказчиками не принято **3 240** банковских гарантий, из них в **50%** случаев банковские гарантии не приняты заказчиками по причине несоответствия такой гарантии требованиям, содержащимся в документации о закупке (**1 612** банковской гарантии). По причине несоответствия банковской гарантии постановлению Правительства Российской Федерации от 08.11.2013 № 1005 отказано в принятии **1063** банковских гарантий.

Количество банковских гарантий, возвращенных заказчиками банкам по причине прекращения обязательств банка-гаранта, в 2017 году составило **270** шт. общей суммой **4,9** млрд рублей, что на **18 %** выше и **37 %** ниже аналогичных показателей 2016 года.

Минимизации случаев отказа заказчиками в принятии банковских гарантий может способствовать, в частности установление единой формы банковской гарантии.

Реестр контрактов, заключенных заказчиками

В 2017 году заключено около **3,52** млн контрактов на общую сумму более **6,31** трлн рублей, что соответственно на **2,6 %** меньше и на **17 %** больше аналогичных показателей 2016 года. Таким образом, количество заключенных контрактов несущественно снизилось по сравнению с 2016 годом при значительном увеличении стоимостного объема на **17 %**.

Цена одного заключенного контракта на федеральном уровне
2,6 млн рублей

Общее количество контрактов, заключенных в 2017 году распределено по уровням бюджета заказчика в следующем соотношении:

22,3 % - заказчиками федерального уровня;

47,18 % - заказчиками регионального уровня;

30,52 % - заказчиками муниципального уровня.

Количество и общая стоимость контрактов, заключенных заказчиками по результатам состоявшихся процедур определения поставщика (подрядчика, исполнителя) с разбивкой по источникам финансирования представлены в таблице 6.

Сведения о распределении количества и общего объема контрактов, заключенных в 2017 году в зависимости от организационно-правовой формы заказчика отражены на диаграммах 7-8.

Наибольшее количество контрактов заключено бюджетными учреждениями (**57 %**), органами государственной власти (**23 %**) и казенными учреждениями (**20 %**).

Количество и стоимость заключенных контрактов в разрезе уровней организации заказчика приведены в диаграммах 9-10.

Крупнейшие заказчики по состоянию на 31 декабря 2017 года представлены на диаграмме 12.

Из сведений, представленных на диаграмме 11, отражающей количество и суммарную цену заключенных в 2017 году контрактов в разбивке по способам определения поставщика (подрядчика, исполнителя), следует, что основную долю составляют контракты, заключенные по результатам проведения электронных аукционов, а также контракты, заключенные с единственным поставщиком (подрядчиком, исполнителем).

При рассмотрении суммарных объемов заключенных контрактов в разрезе номенклатуры ОКПД2 (диаграмма 13) самымикупаемыми в отчетном периоде являются работы в сфере строительства (включая работы по строительству автодорог, зданий и иных сооружений, а также услуг по инженерно-техническому проектированию), общий объем контрактов при закупке которых составил **1,95** трлн рублей (**48,7 %** от общего объема заключенных по итогам 2017 года контрактов).

На втором месте товары медицинского назначения (препараты, инструменты и оборудование), общий объем контрактов при закупке которых составил **566,2** млрд рублей (**14,1 %** от общего объема заключенных по итогам 2017 года контрактов).

Крупнейшие контракты 2017 года по результатам состоявшихся конкурентных процедур приведены на диаграмме 14.

По состоянию на конец отчетного периода 2017 года всего с единственным поставщиком заключено **1,83** млн контрактов общим объемом **3,54** трлн рублей, из них:

- по итогам несостоявшихся процедур заключено **830 тыс.** контрактов суммарной стоимостью **2 трлн** рублей, что на **7 %** и **17 %** соответственно выше показателей 2016 года;

- по иным основаниям заключено около **1 млн** контрактов суммарной стоимостью около **1,54 трлн** рублей, что на **2,21 %** и на **25,49 %** соответственно выше показателей 2016 года.

Таким образом, несмотря на незначительное изменение количества контрактов, заключенных с единственным поставщиком, необходимо отметить

существенное увеличение стоимости таких контрактов.

Кроме того, произошло увеличение в 2017 году по сравнению с 2016 годом стоимости контрактов при закупках товаров, работ, услуг, относящихся к сфере деятельности субъектов естественных монополий (на **86,96 %**), и при заключении контрактов на энергоснабжение или купли-продажи электрической энергии с гарантирующим поставщиком электрической энергии (на **82,6 %**).

Увеличению доли контрактов, заключенных с единственным поставщиком (подрядчиком, исполнителем) в 2017 году способствовали, в том числе расширение в Законе о контрактной системе перечня случаев, при которых возможно осуществление закупки у единственного поставщика (подрядчика, исполнителя).

Крупнейшие контракты 2017 года, заключенные с единственным поставщиком (подрядчиком, исполнителем), приведены на диаграмме 15.

В 2017 году расторгнуто около **413** тыс. контрактов общей стоимостью **544** млрд рублей, что на **24 %** и **32%** соответственно ниже показателей 2016 года.

При этом в 2017 году, как и в 2016 году, в **98%** случаях контракты расторгнуты по соглашению сторон (около **408,6** тыс. контрактов). Общий объем контрактов, расторгнутых по данному основанию, составил более **509,2** млрд рублей.

При этом по общему объему расторгнутые по соглашению сторон контракты распределены следующим образом:

- 18,8 %** контрактов, заключенных заказчиками федерального уровня;

37,1 % контрактов, заключенных заказчиками регионального уровня;

44,1 % контрактов, заключенных заказчиками муниципального уровня.

Сведения о контрактах, расторгнутых в 2016 и 2017 годах, неустойках, начисленных за неисполнение или ненадлежащее исполнение поставщиками обязательств, предусмотренных контрактом (в том числе гарантийных обязательств), в зависимости от уровня бюджета заказчика, представлены в таблице 7.

Из анализа представленных данных следует, что размер неустоек, начисленных в 2017 году за неисполнение или ненадлежащее исполнение поставщиками обязательств в рамках одного контракта на **73,6 %** ниже уровня аналогичного показателя 2016 года.

Исполнение контрактов

В 2017 году от общего количества заключенных и подлежащих к исполнению контрактов в 2017 году **73,1%** контрактов исполнено; **13,4%** контрактов расторгнуто, остальные контракты (**13,5%**) находятся в стадии исполнения (контракты заключены на срок более одного года). Данные показатели остаются на уровне 2016 года (**76,8 %**, **14,1 %** и **9,1 %** соответственно).

При этом суммарная стоимость исполненных контрактов, заключенных в 2017 году со сроком исполнения в 2017 году, составила **68,2%** от общей стоимости контрактов. Сумма фактической оплаты по таким контрактам составила **1,9** трлн рублей.

По состоянию на 31 декабря 2017 года фактическая оплата осуществлена в отношении **82%** указанных контрактов (**87%** в 2016 году).

Количество рассмотренных обращений о согласовании закрытых способов определения поставщиков (подрядчиков, исполнителей)

За 2017 год ФАС России рассмотрено **1 860** обращений о согласовании закрытых способов определения поставщиков (подрядчиков, исполнителей), что на **41%** больше, чем в 2016 году. Согласовано **1 459** обращений (больше на **36%** по сравнению с 2016), что составляет **78,5%** от поступивших обращений, отказано в согласовании – **401** (больше на **61%** по сравнению с 2016 годом).

Таким образом отчетный период обусловлен ростом количества обращений о согласовании закрытых способов определения поставщика (подрядчика, исполнителя).

Количество поступивших, рассмотренных и согласованных обращений заказчиков о заключении контракта с единственным поставщиком (подрядчиком, исполнителем)

За 2017 год ФАС России рассмотрено **2 763** обращения о согласовании заключения контракта с единственным поставщиком (исполнителем, подрядчиком), что на **11%** меньше, чем в 2016 году. В **91%** случаев ФАС России согласована возможность заключения таких контрактов. В остальных случаях выявлены нарушения законодательства Российской Федерации о контрактной системе в сфере закупок, повлекшие отказ в таком согласовании.

ЗАКУПКИ С ПРЕДОСТАВЛЕНИЕМ ПРЕИМУЩЕСТВ ДЛЯ СМП, СОНКО

По итогам осуществления в 2017 году закупок с преференциями для участников закупок из числа СМП, СОНКО заключено **1,3** млн контрактов общим объемом около **974,5** млрд рублей, что на **11,5%** и **26,9%** соответственно выше аналогичных показателей 2016 года. Экономия по данным контрактам составила **125** млрд рублей, что на **17%** больше, чем в 2016 году.

Объем контрактов, заключенных с СМП, СОНКО в 2017 году составил **15,4%** от общего объема всех контрактов, заключенных за отчетный период.

Сведения о контрактах, заключенных с СМП, СОНКО, представлены на диаграмме 16.

Средняя цена контракта, заключенного с СМП, СОНКО по итогам отчетного периода, увеличилась на **28,2%** относительно показателя 2016 года и составила порядка **740,5** тыс. рублей.

размещено
1,1 млн извещений
на **926,5 млрд**
руб.
с преференцией для
СМП и СОНКО

Средняя цена одного
заключенного
контракта с СМП и
СОНКО выросла на
28% и составила
740 тыс. рублей

заключено
1,3 млн
контрактов на **974,5**
млрд руб.
с преференцией для
СМП и СОНКО

При сравнении данных о заключенных с СМП, СОНКО контрактах с общими сведениями о контрактах, заключенных в отчетный период, в разрезе способов определения поставщика (подрядчика, исполнителя) необходимо отметить, что с применением преференций заключено:

80,8% - по итогам проведения электронных аукционов (**82,9%** суммарной стоимости всех заключенных контрактов); **13,4%** - по итогам проведения запросов котировок (**2,52%** суммарная стоимость таких контрактов составила от общего объема всех контрактов.

1,33% от общего количества контрактов, заключенных по итогам проведения открытых конкурсов. При этом суммарный объем цен таких контрактов составил **6,5%** от общего объема всех контрактов.

Представленные данные свидетельствуют о сохраняющейся тенденции роста объемов поддержки СМП, СОНКО в рамках осуществления государственных и муниципальных закупок.

Кроме того, с ноября 2017 года с целью дополнительного администрирования поддержки СМП и СОНКО в ЕИС реализован функционал, позволяющий заказчику вносить информацию при формировании реестра контрактов о привлечении к исполнению контракта субподрядчиков, соисполнителей из числа СМП, СОНКО.

3. КОНТРОЛЬ В СФЕРЕ ЗАКУПОК

Результаты общественного контроля

С 1 января 2017 года обязательное общественное обсуждение крупных закупок проводится в соответствии с Правилами проведения обязательного общественного обсуждения закупок товаров, работ, услуг для обеспечения государственных и муниципальных нужд, утвержденными постановлением Правительства Российской Федерации от 22 августа 2016 года № 835 (далее – Правила).

В соответствии с Правилами обязательное общественное обсуждение проводится в случае осуществления закупок с использованием конкурентных способов определения поставщиков (подрядчиков, исполнителей) при начальной (максимальной) цене контракта, составляющей более 1 млрд рублей.

В 2017 году проводились процедуры обязательного общественного обсуждения **482** закупок общим объемом порядка **1,5** трлн рублей, в том числе:

35% - заказчиками федерального уровня;

61% - заказчиками уровня субъекта РФ;

4% - заказчиками муниципального уровня.

Предметами закупок, подлежащих обязательному общественному обсуждению, являлись, в большей степени, выполнение строительных работ в области гражданского строительства – около **28%**.

Информация о наиболее крупных закупках, обсуждение которых проводилось в 2017 году, представлена на диаграмме 17.

По результатам проведения обязательного общественного обсуждения крупных закупок в 2017 году в **26** случаях заказчиками внесены изменения в план закупок, план-график и/или документацию о закупке.

проведен в отношении
482 закупки
общей стоимостью
более 1,5 трлн руб.

отменено
10 закупок на
сумму более
18 млрд руб.

В **10** случаях по результатам проведения обязательного общественного обсуждения закупки были отменены.

При этом несмотря на то, что по сравнению с 2016 годом общее количество закупок, в отношении которых проводилась процедура обязательного общественного обсуждения, выросло на **34,6%** (в 2016 году – 358 процедур), наблюдается снижение доли закупок, в отношении которых по результатам общественного обсуждения были внесены изменения либо закупка была отменена (в 2016 году – **13,7%**).

Результаты контроля в соответствии с частями 5 и 6 статьи 99 Федерального закона «О контрактной системе в сфере закупок товаров, работ, услуг для обеспечения государственных и муниципальных нужд»

Постановление Правительства № 1367 «О порядке осуществления контроля, предусмотренного частью 5 статьи 99 Федерального закона «О контрактной системе в сфере закупок товаров, работ, услуг для обеспечения государственных и муниципальных нужд» вступило в силу с 1 января 2017 года.

За период действия указанной нормы в 2017 году Федеральным казначейством проведена проверка около **10** млн объектов контроля, включая извещения о закупках, планы закупок и планы-графики закупок, протоколы определения поставщика (подрядчика, исполнителя), а также сведения о контрактах, их исполнении и расторжении (таблица 8). В **90 %** случаев контроль был пройден.

Согласно действующим положениям пункта 15 Правил осуществления контроля в случае несоответствия контролируемой информации требованиям, установленным частью 5 статьи 99 Закона о контрактной системе, органы контроля направляют субъектам контроля протокол с указанием выявленных нарушений, а объекты контроля, подлежащие в соответствии с Законом о контрактной системе размещению в ЕИС, не размещаются до устранения указанного нарушения и прохождения повторного контроля.

Реестр недобросовестных поставщиков (подрядчиков, исполнителей)

В 2017 году ФАС России рассмотрено **11 902** обращения о включении сведений об участниках закупок в реестр недобросовестных поставщиков. Данный показатель остается на уровне 2016 года (**11 142**).

По итогам рассмотрения указанных обращений в реестр недобросовестных поставщиков в 2017 году включены сведения о **5 567** недобросовестных поставщиках (исполнителях, подрядчиках) (в 2016 году – **5 555**), что составляет **46,7%** от рассмотренных обращений (**50 %** в 2016 году). Наиболее распространенные причины включения поставщиков в РНП представлены на диаграмме 18.

Так, в **59 %** случаев основанием для включения сведений об участниках закупок в реестр недобросовестных поставщиков является односторонний отказ заказчика от исполнения контракта (включены сведения о **3 299** лицах). Также информация

РЕЕСТР НЕДОБРОСОВЕСТНЫХ ПОСТАВЩИКОВ

рассмотрено

11 902

обращения

внесены сведения

о **5 567**

поставщиках

59%

внесены по причине

одностороннего

отказа заказчика

о **2 004** поставщиках (подрядчиках, исполнителях) была внесена в РНП по причине уклонения от заключения контракта (**36%**), по причине расторжения контракта по решению суда – **264 (5 %)**.

Таким образом, основной причиной включения сведений об участниках закупок в реестр недобросовестных поставщиков является односторонний отказ заказчика от исполнения контракта, при этом в соответствии с нормами Закона о контрактной системе, расторжение контракта осуществляется на основании Гражданского кодекса Российской Федерации. Положения Закона о контрактной системе не содержат перечня оснований для расторжения контракта в одностороннем порядке.

Снижению количества необоснованно расторгнутых контрактов может способствовать, в том числе законодательное закрепление перечня оснований для расторжения контрактов в одностороннем порядке.

Реестр жалоб, плановых и внеплановых проверок, принятых по ним решений и выданных предписаний

ЖАЛОБЫ

В 2017 году в ФАС России:

- поступило **89 333** жалобы на действия (бездействия) заказчика, уполномоченного органа, уполномоченного учреждения, специализированной организации, комиссии по осуществлению закупок, ее членов, должностного лица контрактной службы, контрактного управляющего, оператора электронной площадки при осуществлении закупок, что на **5,88 %** больше аналогичных показателей 2016 года (**84 373**);

- признано необоснованными **35 367** жалоб, что на **3,5 %** больше, чем в 2016 году (**34 510**);

- признано обоснованными и частично обоснованными **31 719** жалоб, что на **13,4 %** больше, чем в 2016 году (**27 960**);

По результатам рассмотрения жалоб выдано **25 156** предписаний об устранении выявленных нарушений, что на **10 %** больше, чем в 2016 году (**22 946**).

Из поступивших в 2017 году жалоб подано:

19 895 в отношении закупок, осуществляемых для обеспечения федеральных нужд,

38 961 – для нужд субъектов Российской Федерации,

30 477 – для муниципальных нужд.

Динамика поступления жалоб представлена на диаграмме 19.

Сведения о количестве поданных жалоб в разбивке по уровням бюджета отражены на диаграмме 20.

ЖАЛОБЫ

поступило

89 333 жалобы

признано

обоснованными

(в том числе частично)

31 719 жалоб

по итогам

рассмотрения жалоб

выдано

25 156

предписаний

ПРОВЕРКИ

выдано

20 125

постановлений

о наложении

административных

штрафов

возбуждено

23 830 дел

об административных
правонарушениях

В 2017 году проведена **7 871** проверка (в том числе **7 618** внеплановых проверок) в отношении закупок, осуществляемых в соответствии с требованиями законодательства о контрактной системе. Количество плановых проверок сохранилось на уровне 2016 года, а количество внеплановых проверок снизилось на **24%**.

Количество плановых и внеплановых проверок в 2016 – 2017 годах представлены на диаграмме 22.

При проведении плановых и внеплановых проверок в отношении закупок, осуществляемых в соответствии с требованиями Закона о контрактной системе, выявлено **10 525** процедур (**32 %**) с нарушениями. Всего выявлено **15 598** нарушений, в том числе:

- нарушения в части размещения информации в ЕИС (**4 365**);

- нарушение порядка выбора способа определения поставщика (подрядчика, исполнителя) (**555**);

- нарушение порядка отбора участников закупок (**856**);

- нарушение в части установления требований в документации о закупках, влекущие ограничение количества участников закупок (**1 371**);

- нарушение порядка заключения контракта или неправомерное изменение его условий, а также заключение контракта с нарушениями объявленных условий закупок (**292**).

По результатам проведения проверок выдано **2 838** предписаний об устранении нарушений законодательства Российской Федерации о контрактной системе в сфере закупок.

Основные нарушения, выявленные в результате рассмотрения жалоб и проведения внеплановых проверок при рассмотрении жалоб, представлены на диаграмме 21.

По результатам рассмотрения жалоб и проведения проверок в 2017 году из общего количества решений, предписаний **3 241** обжаловано (**3,6 %** от общего количества принятых решений и предписаний ФАС России).

В 2017 году требования заявителей при обжаловании решений, предписаний удовлетворены в **578** случаях (**17,8 %** от количества обжалованных).

По результатам выявленных нарушений законодательства Российской Федерации о контрактной системе в сфере закупок в 2017 году ФАС России возбуждено **23 830** дел об административных правонарушениях, что на **4,57 %** выше аналогичного показателя 2016 года.

За отчетный период ФАС России вынесено **20 125** постановлений о назначении административного штрафа (на **8,74 %** выше показателя 2016 года) на общую сумму **295 821,16** тыс. руб. (**266 126** тыс. рублей в 2016 году), взыскано **209 886,43** тыс. рублей (**208 235** тыс. рублей в 2016 году).

3 187 постановлений о назначении административного наказания обжаловано (**15,8 %** от общего количества вынесенных постановлений).

Требования заявителей при обжаловании постановлений о назначении административного наказания удовлетворены в **1903** случаях (**59,7 %** от общего числа обжалованных постановлений).

4. ОЦЕНКА ЭФФЕКТИВНОСТИ ОБЕСПЕЧЕНИЯ ГОСУДАРСТВЕННЫХ И МУНИЦИПАЛЬНЫХ НУЖД

Оценка степени соответствия закупок целям осуществления закупок

В соответствии с Законом о контрактной системе основной целью осуществления государственных закупок является выполнение функций и полномочий государственных органов Российской Федерации, органов управления государственными внебюджетными фондами Российской Федерации, государственных органов субъектов Российской Федерации, органов управления территориальными внебюджетными фондами, муниципальных органов.

Для выполнения своих функций и полномочий государственными органами Российской Федерации размещено **730 823** извещения о закупке. По итогам закупочных мероприятий заключен **701 601** контракт общей стоимостью **2 трлн** рублей. Экономия по данным контрактам составила **139,7 млрд** рублей.

В то же время расторгнуто **90 170** контрактов, что составило **12,8 %** от общего количества заключенных контрактов.

Также одной из целей осуществления закупок является исполнение международных обязательств Российской Федерации.

Оценка обоснованности закупок

В соответствии со статьей 18 Закона о контрактной системе обоснование закупки осуществляется заказчиками при формировании плана закупок, плана-графика и заключается в установлении соответствия планируемой закупки целям осуществления закупок, определенным с учетом положений статьи 13 Закона о контрактной системе (в том числе решениям, поручениям, указаниям Президента Российской Федерации, решениям, поручениям Правительства Российской Федерации, законам субъектов Российской Федерации, решениям, поручениям высших исполнительных органов государственной власти субъектов Российской Федерации, муниципальным правовым актам), а также законодательству Российской Федерации и иным нормативным правовым актам о контрактной системе в сфере закупок.

По итогам мониторинга осуществлено более **70 %** объема запланированных закупок, что, в свою очередь, свидетельствует о признании их обоснованности органами контроля. Данный факт обусловлен вступившей в действие с 01.01.2017 системы внутреннего финансового контроля, предусмотренного частью 8 статьи 99 Закона о контрактной системе, а также соответствующим порядком осуществления данного контроля, установленным постановлением Правительства Российской Федерации № 1367. Данный контроль обеспечивается Федеральным казначейством, в рамках которого осуществляется контроль в отношении соблюдения требований к обоснованию закупок, предусмотренных статьей 18 Закона о контрактной системе, и обоснованностью закупок.

Оценка результативности закупок

Результативность осуществленных закупок характеризуется в том числе долей заключенных и исполненных контрактов, а также экономией по результатам проведенных процедур.

Так, в 2017 году исполнено **73,1 %** от общего количества заключенных и подлежащих к исполнению контрактов, при этом только **13,4 %** контрактов расторгнуто. Данные показатели остаются на уровне 2016 года (**76,8 %**, **14,1 %** соответственно).

Экономия по итогам 2017 года составила **398,6 млрд** рублей.

Также результативность закупок обеспечивается уровнем конкуренции среди участников. Вместе с тем в 2017 году отмечается снижение среднего числа участников на одну закупку до **3**, при этом в 2016 году данный показатель достигал **3,9**.

Вместе с тем в отчетном периоде сохраняется тенденция роста объема поддержки субъектов малого предпринимательства, который в 2017 году превысил на **15 %** показатель 2016 года и составил **926,5 млрд руб.** (**35 %** от общего количества размещенных извещений).

5. МЕРЫ ПО СОВЕРШЕНСТВОВАНИЮ ЗАКОНОДАТЕЛЬСТВА О КОНТРАКТНОЙ СИСТЕМЕ И ИНЫХ НОРМАТИВНЫХ ПРАВОВЫХ АКТОВ О КОНТРАКТНОЙ СИСТЕМЕ В СФЕРЕ ЗАКУПОК

В целях совершенствования законодательства Российской Федерации о контрактной системе в сфере закупок товаров, работ, услуг для обеспечения государственных и муниципальных нужд принят Федеральный закон от 31.12.2017 № 504-ФЗ «О внесении изменений в Федеральный закон «О контрактной системе в сфере закупок товаров, работ, услуг для обеспечения государственных и муниципальных нужд» (в части регламентации проведения процедур определения поставщиков (подрядчиков, исполнителей) в электронной форме).

Электронизация закупок является исполнением международных обязательств Российской Федерации, предусмотренных положениями Протокола о порядке регулирования закупок в рамках Договора о Евразийском экономическом союзе, согласно которым необходимо обеспечить переход на заключение договоров (контрактов) о закупках в электронном формате.

В 2017 году приняты, в том числе следующие нормативные правовые акты в целях реализации Закона о контрактной системе:

- постановление Правительства Российской Федерации от 15.05.2017 № 570 «Об установлении видов и объемов работ по строительству, реконструкции объектов капитального строительства, которые подрядчик обязан выполнить самостоятельно без привлечения других лиц к исполнению своих

504-ФЗ
от 31.12.2017

перевод
всех закупок в
электронную форму
с 1 июля 2018 г.

обязательств по государственному и (или) муниципальному контрактам, и о внесении изменений в Правила определения размера штрафа, начисляемого в случае ненадлежащего исполнения заказчиком, поставщиком (подрядчиком, исполнителем) обязательств, предусмотренных контрактом (за исключением просрочки исполнения обязательств заказчиком, поставщиком (подрядчиком, исполнителем), и размера пени, начисляемой за каждый день просрочки исполнения поставщиком (подрядчиком, исполнителем) обязательства, предусмотренного контрактом»;

- постановление Правительства Российской Федерации от 12.05.2017 № 563 «О порядке и об основаниях заключения контрактов, предметом которых является одновременно выполнение работ по проектированию, строительству и вводу в эксплуатацию объектов капитального строительства, и о внесении изменений в некоторые акты Правительства Российской Федерации»;

- постановление Правительства Российской Федерации от 02.08.2017 № 916 «О внесении изменений в постановление Правительства Российской Федерации от 20.09.2014 № 963» в части изменения правила осуществления банковского сопровождения контрактов;

- постановление Правительства Российской Федерации от 04.08.2017 № 937 «О внесении изменений в приложение № 2 к постановлению Правительства Российской Федерации от 04.02.2015 № 99» в части уточнения требований к участникам закупки услуг общественного питания и поставки продуктов для социальных учреждений;

- постановление Правительства Российской Федерации от 30.08.2017 № 1042 «Об утверждении Правил определения размера штрафа, начисляемого в случае ненадлежащего исполнения заказчиком, неисполнения или ненадлежащего исполнения поставщиком (подрядчиком, исполнителем) обязательств, предусмотренных контрактом (за исключением просрочки исполнения обязательств заказчиком, поставщиком (подрядчиком, исполнителем), и размера пени, начисляемой за каждый день просрочки исполнения поставщиком (подрядчиком, исполнителем) обязательства, предусмотренного контрактом, о внесении изменений в постановление Правительства Российской Федерации от 15.05.2017 № 570 и признании утратившим силу постановления Правительства Российской Федерации от 25.11.2013 № 1063»;

- постановление Правительства Российской Федерации от 06.10.2017 № 1217 «О внесении изменений в постановление Правительства Российской Федерации от 08.02.2017 № 145» в части уточнения порядка формирования каталога товаров, работ, услуг для обеспечения государственных нужд в единой информационной системе в сфере закупок;

- постановление Правительства Российской Федерации от 10.11.2017 № 1352 «О внесении изменения в перечень отдельных видов медицинских изделий, происходящих из иностранных государств, в отношении которых устанавливаются ограничения допуска для целей осуществления закупок для обеспечения государственных и муниципальных нужд»;

- постановление Правительства Российской Федерации от 15.11.2017 № 1380 «Об особенностях описания лекарственных препаратов для медицинского

применения, являющихся объектом закупки для обеспечения государственных и муниципальных нужд» в части утверждения особенностей описания лекарственных препаратов при проведении закупок;

- постановление Правительства Российской Федерации от 04.12.2017 № 1469 «Об ограничениях и условиях допуска стентов для коронарных артерий металлических непокрытых, стентов для коронарных артерий, выделяющих лекарственное средство (в том числе с нерассасывающимся полимерным покрытием и с рассасывающимся полимерным покрытием), катетеров баллонных стандартных для коронарной ангиопластики, катетеров аспирационных для эмболэктомии (тромбэктомии), происходящих из иностранных государств, для целей осуществления закупок для обеспечения государственных и муниципальных нужд».

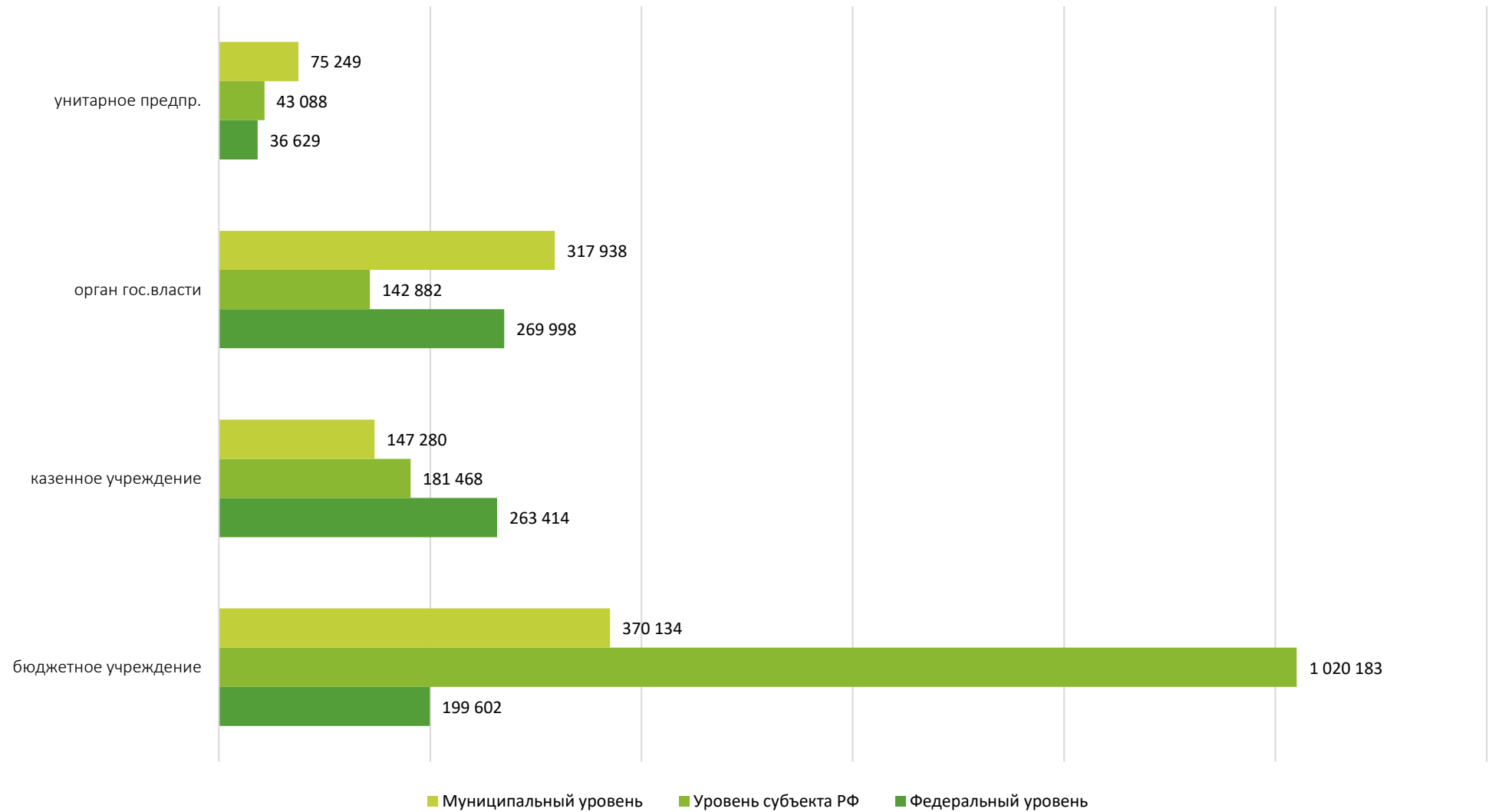
Таким образом, работа по совершенствованию Законодательства о контрактной системе в 2017 году в большей степени была направлена на электронизацию закупок и совершенствование механизма импортозамещения.

6. ФУНКЦИОНИРОВАНИЕ ЕДИНОЙ ИНФОРМАЦИОННОЙ СИСТЕМЫ

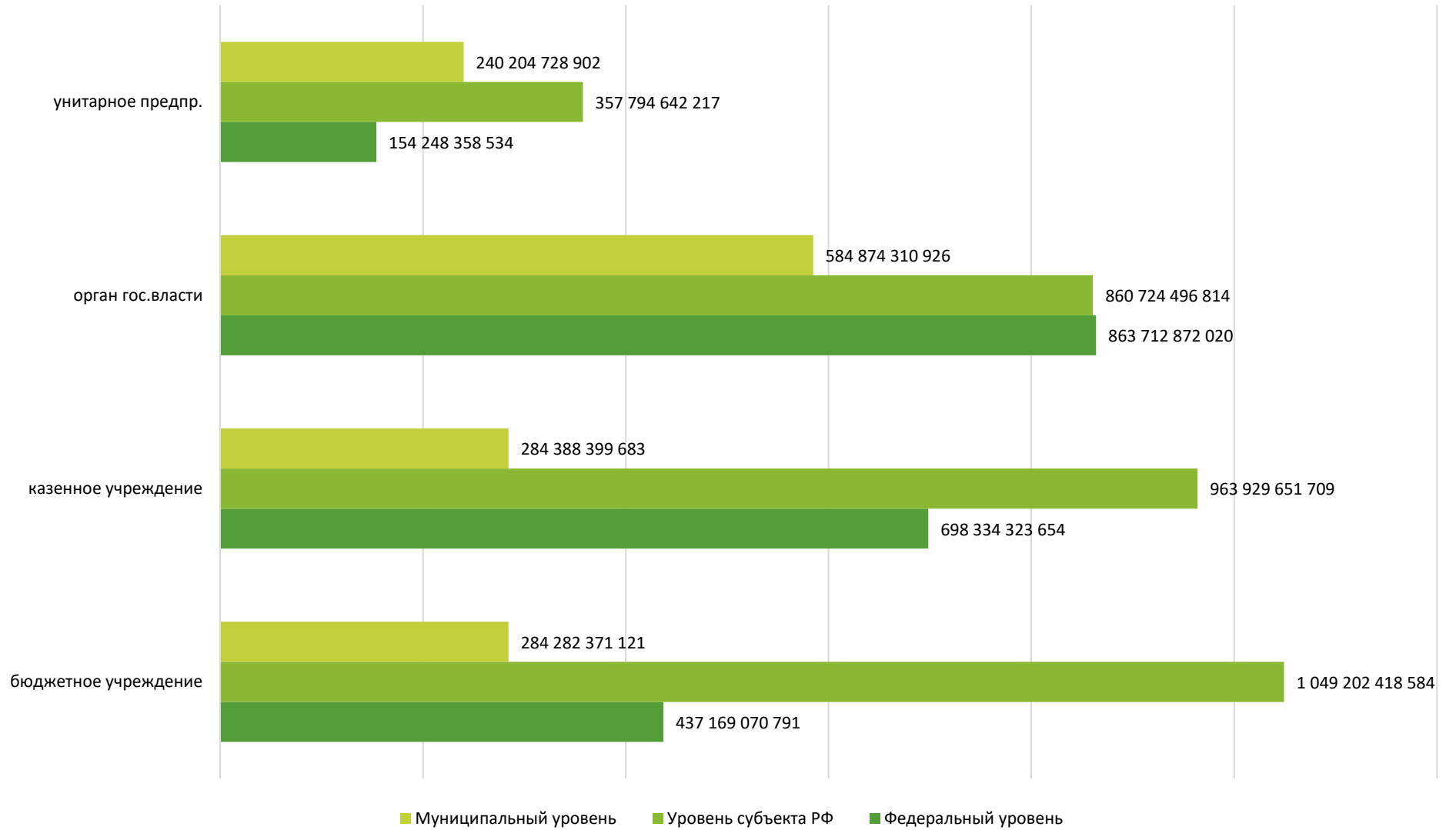
В целях совершенствования информационного обеспечения контрактной системы в 2017 году в ЕИС были осуществлены доработки в части администрирования, контроля в соответствии с ч. 5 ст. 99 Федерального закона № 44-ФЗ, обязательных общественных обсуждений закупок, планов закупок, планов-графиков закупок, реестров банковских гарантий, жалоб, плановых и внеплановых проверок, их результатов и выданных предписаний, контрактов, контрактов, заключенных заказчиками, организаций, планов закупок, отчетов заказчиков, планов закупок и правил нормирования в сфере закупок.

С ноября 2017 года начато формирование Каталога товаров, работ, услуг для обеспечения государственных и муниципальных нужд. По состоянию на конец 2017 года в Каталог было внесено **более 20 000** позиций, включающих в себя описание ряда медицинских изделий и нефтепродуктов.

Количество размещенных извещений в разрезе типов и уровней организации заказчика, шт.



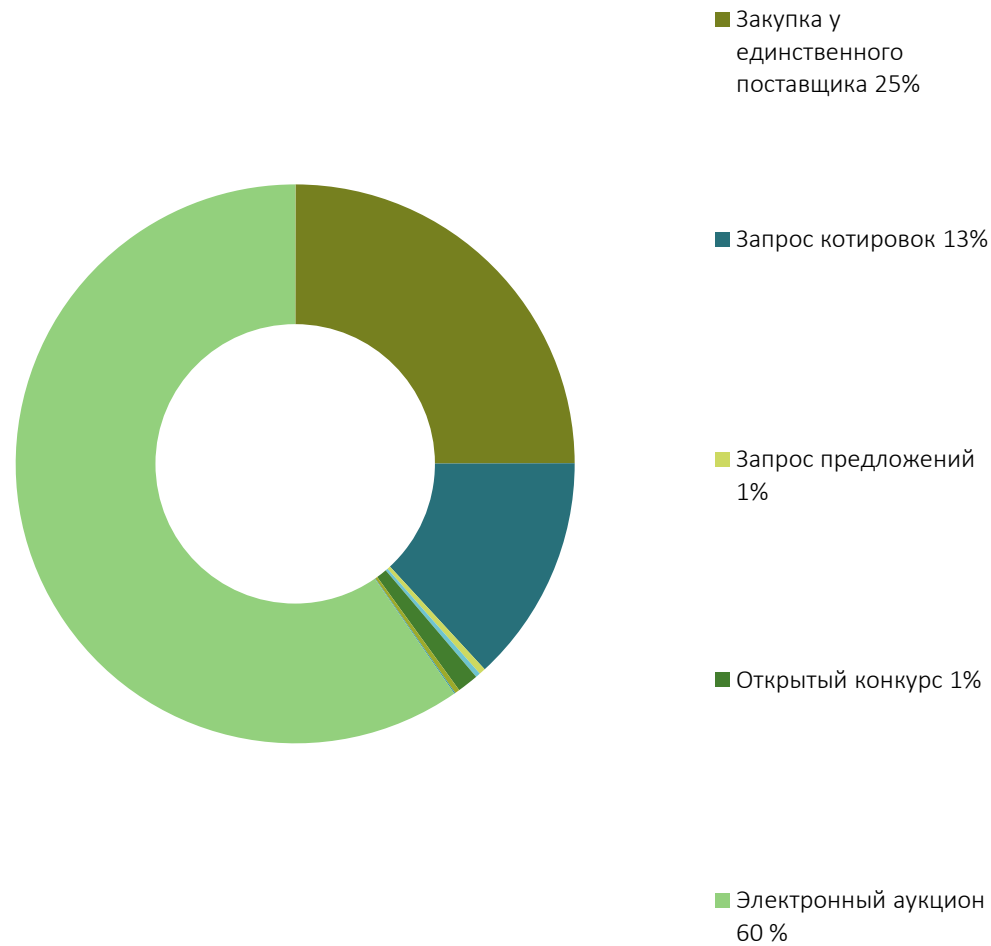
Суммарный объем размещенных извещений в разрезе типов и уровней организации заказчика, рублей



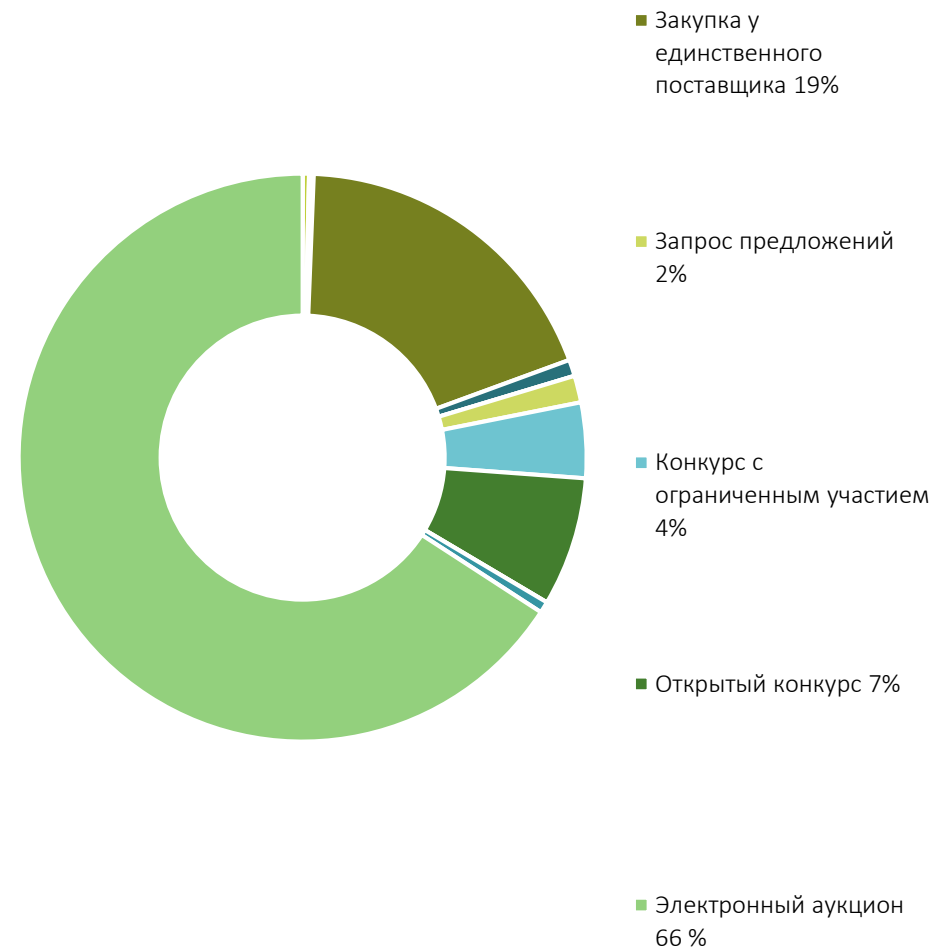
Сведения о реализации планов-графиков в разбивке по способам определения поставщика (подрядчика, исполнителя)

Способ определения поставщика	Объем средств, предусмотренный планом-графиком, руб.	Объем фактически размещенных закупок, руб.	Реализация плана-графика, %
Запрос предложений	127 293 550 831	124 327 989 684	97,67
Двухэтапный конкурс	1 063 233 800	743 237 331	69,9
Электронный аукцион	5 847 495 786 606	3 875 295 000 619	66,27
Запрос котировок	107 424 414 490	63 667 308 844	59,27
Конкурс с ограниченным участием	386 822 777 083	227 836 017 611	58,9
Открытый конкурс	839 302 605 326	450 397 677 329	53,66
Закупка у единственного поставщика (исполнителя, подрядчика)	2 812 545 892 146	1 212 250 639 039	43,1
Закрытый аукцион	34 077 662 231	13 335 114 124	39,13
Закрытый конкурс	13 831 954 334	2 751 210 295	19,89
Закрытый конкурс с ограниченным участием	7 677 895 087	1 092 725 788	14,23
Запрос котировок без размещения извещения	736 640 767	72 325 250	9,82
Предварительный отбор	752 012	70 000	9,31
Способ определения поставщика (подрядчика, исполнителя), установленный Правительством Российской Федерации в соответствии со ст. 111 Федерального закона № 44-ФЗ	4 842 429 960	311 479 609	6,43
Закрытый двухэтапный конкурс	75 186 908	1 085 492	1,44

Объем извещений
по количеству процедур закупок, шт.



Объем извещений
в стоимостном выражении, руб.



Сведения о количестве и стоимости размещенных извещений

	Количество размещенных извещений, шт.			НМЦК, тыс. руб.			Средняя НМЦК, тыс. руб.		
	2016	2017	Изменение в %	2016	2017	Изменение в %	2016	2017	Изменение в %
Двухэтапный конкурс	65	37	-43	518	759	+32	7978,1	20527,6	+157
Закрытый аукцион	280	583	+108	10 398	24 878	+58	37139,1	42674	+14
Закрытый двухэтапный конкурс	158	241	+52	30 342	14 935	-103	192039,1	61973,5	-67
Закрытый конкурс	14	8	-42	19 868	3 913	-408	1419199	489 182,2	-65
Закрытый конкурс с ограниченным участием	798 000	788 149	-1	1 281 158	1 334 415	+4	1605,4	1693,1	-5
Закупка у единственного поставщика (исполнителя, подрядчика)	415 928	416 522	+0,1	66 239	66 482	+0,3	159,2	159,6	-0,25
Запрос котировок	109	25	-77	113	4	-96,42	103763,2	161,8	-99
Запрос котировок без размещения извещения	11 157	11 777	-5	108 799	108 405	-0,3	9751,6	9204,8	-5
Запрос предложений	8 089	8 710	+7	285 949	304 773	+6	35350,3	34991,2	-1
Конкурс с ограниченным участием	35 018	38 868	+10	745 771	522 114	-43	21296,7	13433	-36
Открытый конкурс	8 843	8 715	-1,4	31	10	+201	3600	1214	-66
Способ определения поставщика (подрядчика, исполнителя), установленный Правительством Российской Федерации в соответствии со ст. 111 Федерального закона № 44-ФЗ	9 603	2 062	-78	12 995	45 711	+72	1353,2	22168,4	+1538
Электронный аукцион	1 798 184	1 885 027	+4	3 841 536	4 674 287	+18	2136,3	2479,6	-16
Общий итог	3 085 448	3 160 724	+2	6 403 722	7 100 691	+10	2 075	2 240	+8

Таблица 3

Количество извещений и объем извещений в стоимостном выражении в разбивке по уровням бюджета в отчетном периоде

Уровень организации заказчика	Количество извещений, шт.		НМЦК, млн руб.	
	2016	2017	2016	2017
Муниципальный уровень	871 361	919 809	1 242 709	1 409 871
Уровень субъекта РФ	1 807 922	1 411 708	2 700 871	3 300 211
Федеральный уровень	807 675	824 303	2 460 141	2 390 607
Общий итог	3 085 448	3 160 724	6 403 722	7 100 691

Таблица 4

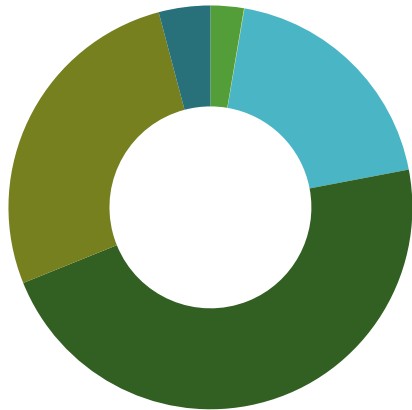
Сведения о количественном и общем объеме закупок в разбивке по уровням организации заказчика

Уровень организации заказчика	Количество состоявшихся процедур определения поставщика, шт.		НМЦК состоявшихся процедур определения поставщика, млн руб.	
	2016	2017	2016	2017
Федеральный уровень	255 743	257 930	670 108	687 497
Уровень субъекта РФ	643 166	633 054	1 244 550	1 217 061
Муниципальный уровень	236 868	263 845	361 897	426 324
Общий итог	1 134 818	1 154 350	2 276 557,1	2 330 883,6

Сведения о количественном и общем объеме закупок в разбивке по процедурам определения поставщика

Способ определения поставщика	Количество состоявшихся процедур определения поставщика, шт.		НМЦК состоявшихся процедур определения поставщика, млн руб.	
	2016	2017	2016	2017
Способ определения поставщика не определен	8 665	8 381	31	10
Двухэтапный конкурс	25	16	233	110
Запрос котировок	182 715	177 538	33 173	32 240
Запрос котировок без размещения извещения	68	1	77	15
Запрос предложений	3 778	2 564	48 219	51 114
Конкурс с ограниченным участием	4 514	5 285	165 576	184 919
Открытый конкурс	23 049	25 042	487 799	369 097
Электронный аукцион	912 004	935 523	1 541 446	1 693 390
Итого	1 134 818	1 154 350	2 276 557	2 330 883

Количество размещенных извещений в разрезе ЭП, шт.



■ АГЗ РТ 3%

■ АО «ЕЭТП» 19%

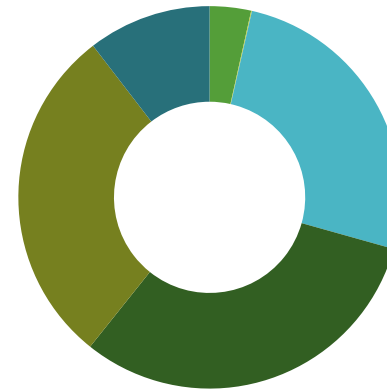
■ РТС-тендер 27%

■ АО «РАД»

■ ЗАО «Сбербанк-АСТ» 47%

■ ЭТП НЭП 4%

Общая стоимость размещенных извещений в разрезе ЭП, руб.



■ АГЗ РТ 4%

■ АО «ЕЭТП» 26%

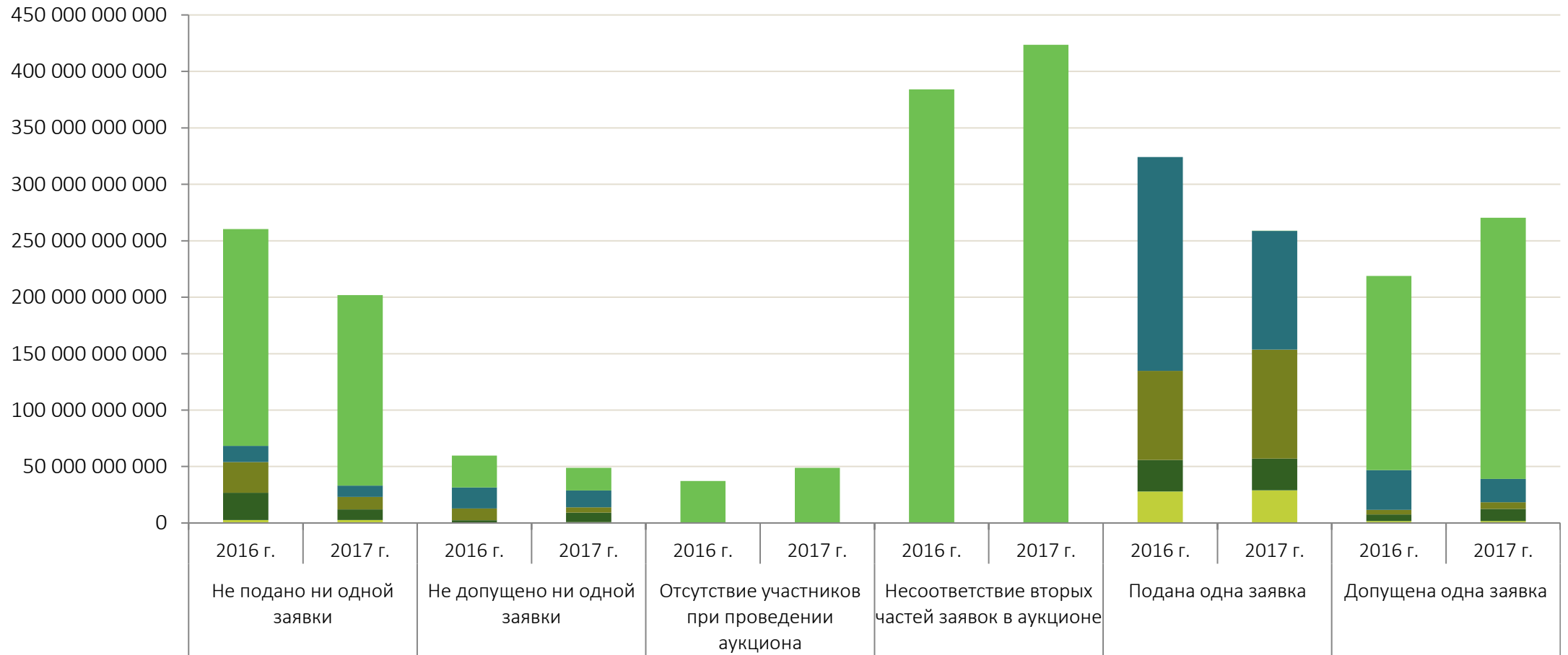
■ РТС-тендер 29%

■ АО «РАД»

■ ЗАО «Сбербанк-АСТ» 31%

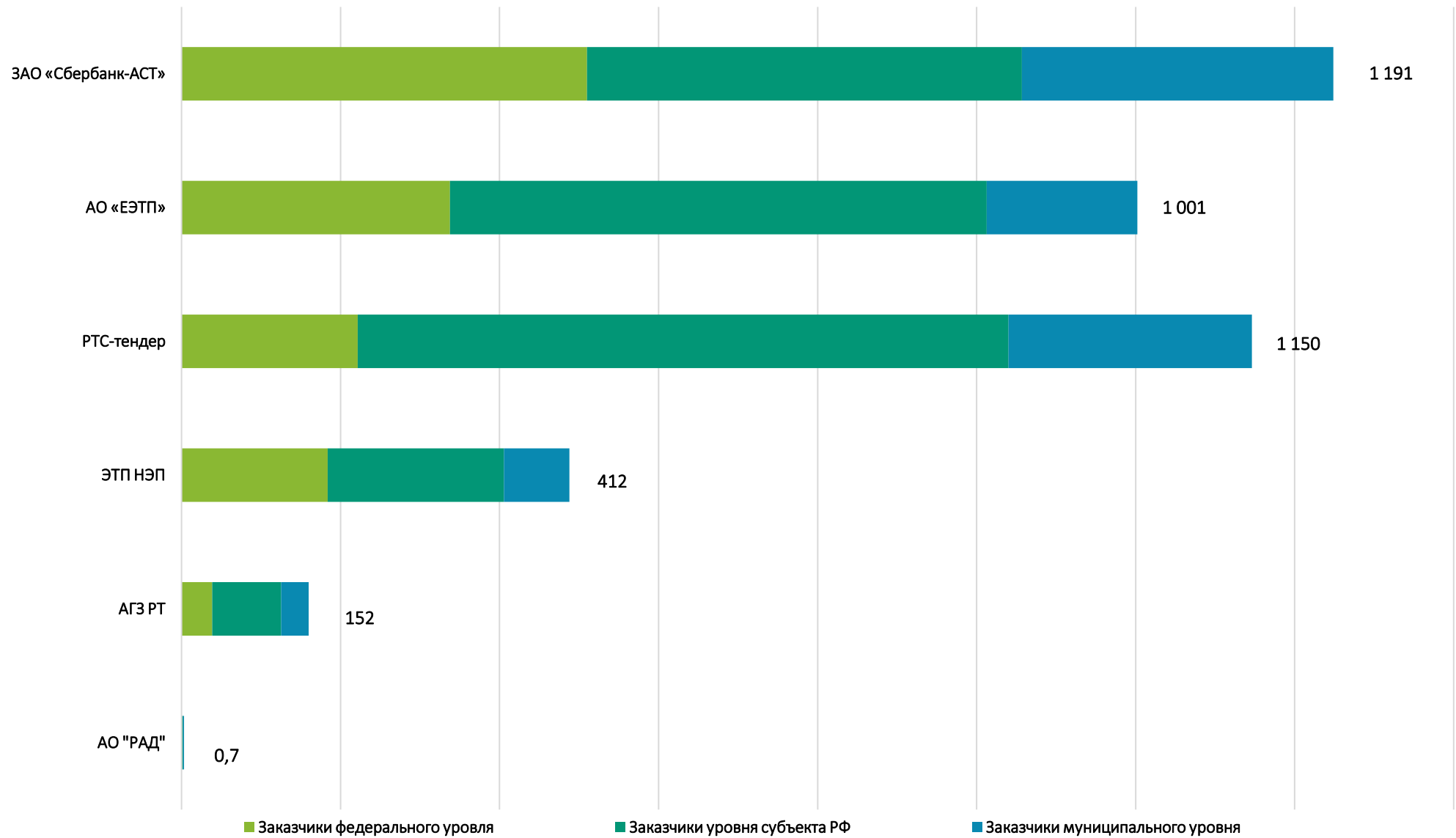
■ ЭТП НЭП 10%

Общий объем несостоявшихся в 2016 и 2017 гг. процедур определения поставщика в разбивке по причинам признания процедур несостоявшимися и в разрезе способов определения поставщика, руб.



- Двухэтапный конкурс
- Запрос котировок
- Запрос котировок без размещения извещения
- Запрос предложений
- Конкурс с ограниченным участием
- Открытый конкурс
- Электронный аукцион

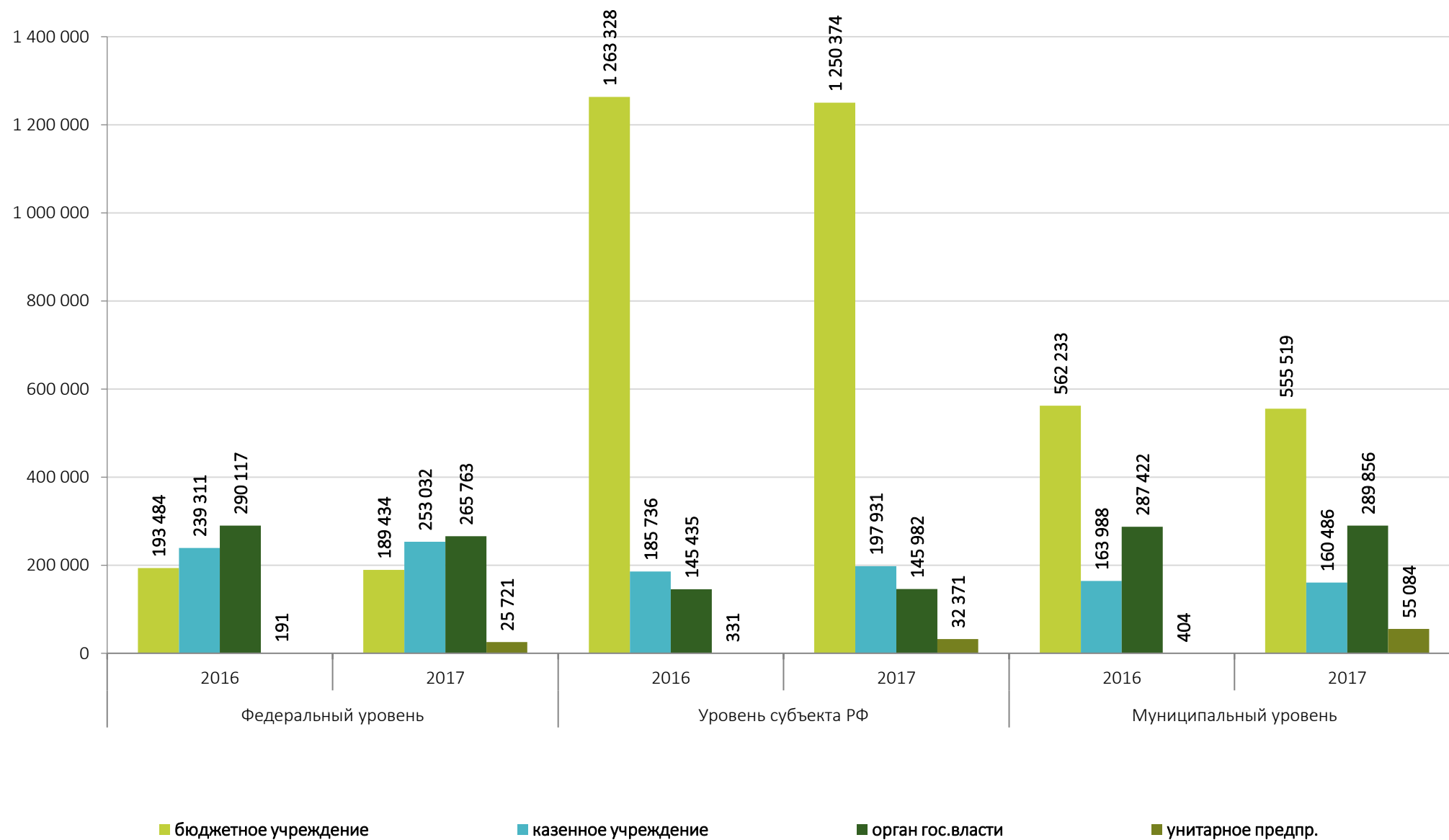
Объем заключенных контрактов на электронных торговых площадках в разрезе уровней заказчика, трлн руб.



Количество и общая стоимость контрактов, заключенных заказчиками
по результатам состоявшихся процедур определения поставщика (подрядчика, исполнителя) с разбивкой по источникам финансирования

Уровень организации заказчика	Количество заключенных контрактов, шт.		Цена заключенных контрактов, млн руб.		Средняя цена заключенного контракта, млн руб.	
	Всего		Всего		Всего	
	2016	2017	2016	2017	2016	2017
Федеральный уровень	779 426	787 169	2 033 284	2 105 522	2,5	2,6
Уровень субъекта РФ	1 640 895	1 661 503	2 390 230	2 988 274	1,4	1,7
Муниципальный уровень	1 033 876	1 077 228	979 839	1 220 199	0,9	1,1
Общий итог	3 454 197	3 529 930	5 403 355	6 313 996	1,5	1,8

Сведения о распределении количества контрактов, заключенных в 2016 - 2017 г.,
в зависимости от организационно-правовой формы заказчика, шт.



Сведения о распределении общего объема контрактов, заключенных в 2016 - 2017 г.,
в зависимости от организационно-правовой формы заказчика, руб.

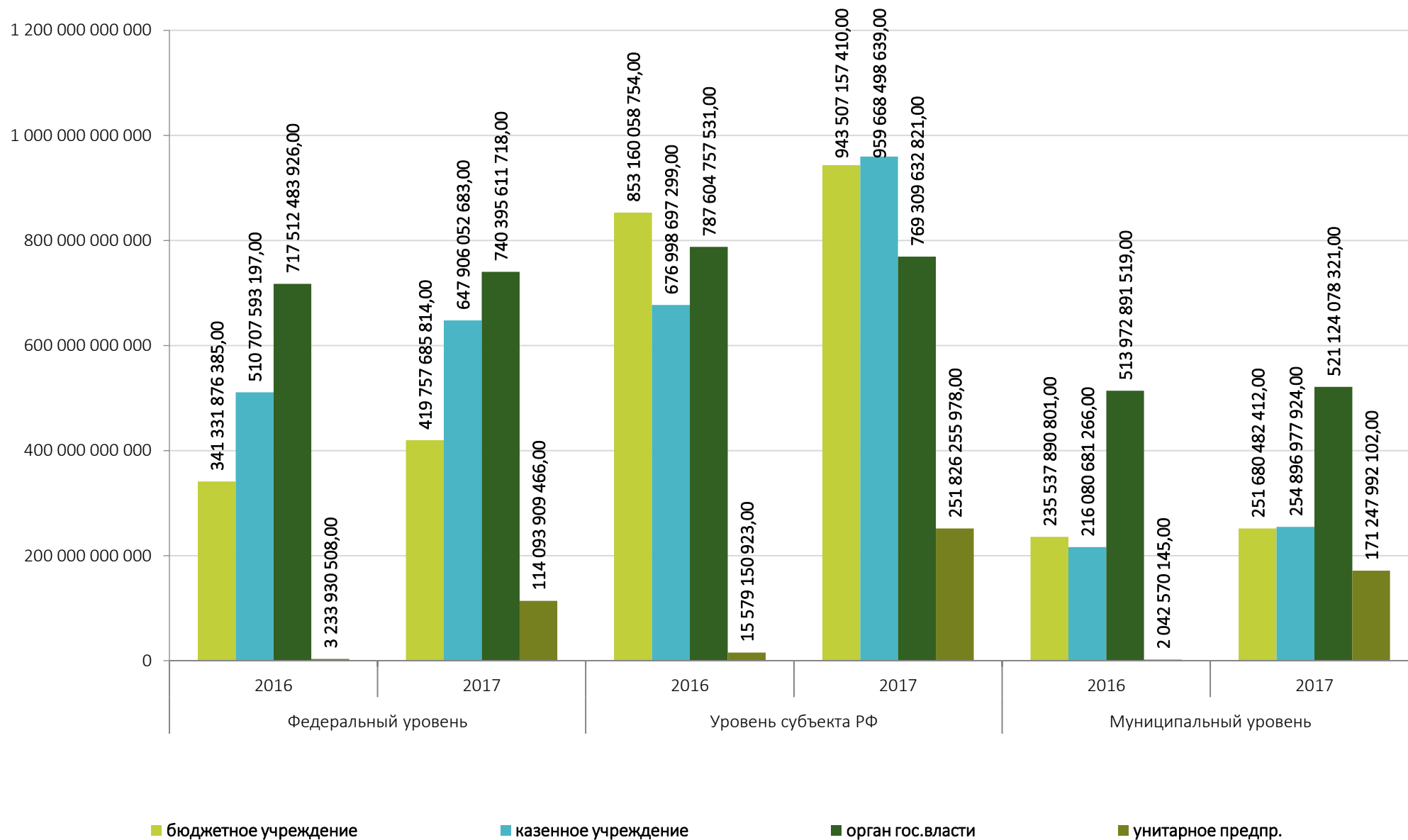


Диаграмма 9

Количество заключенных контрактов в разрезе уровней организации заказчика, шт.

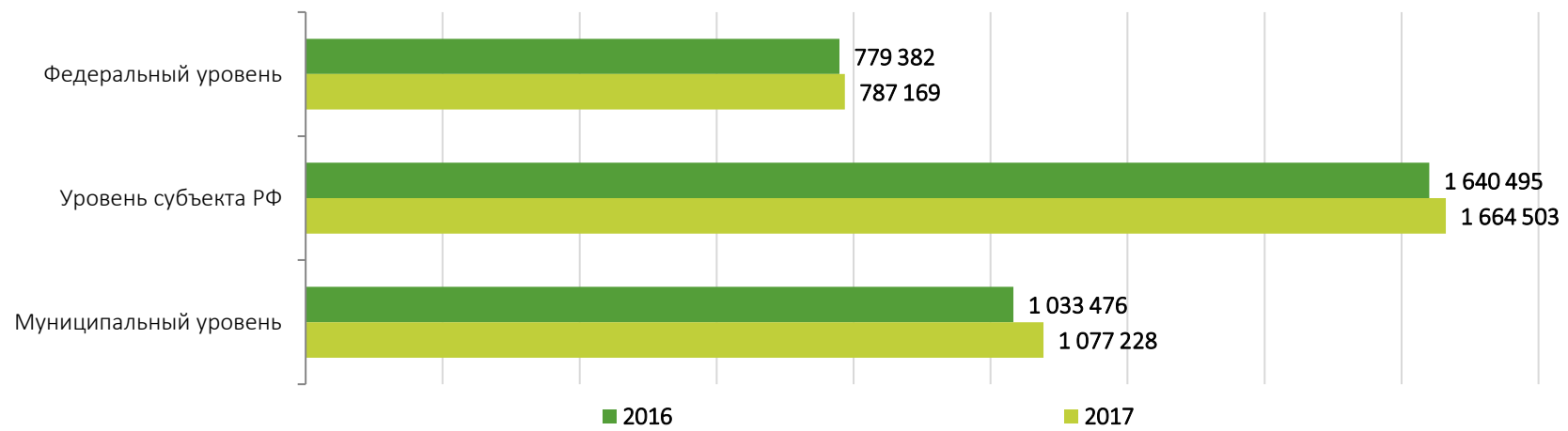


Диаграмма 10

Стоимость заключенных контрактов в разрезе уровней организации заказчика, млрд руб.

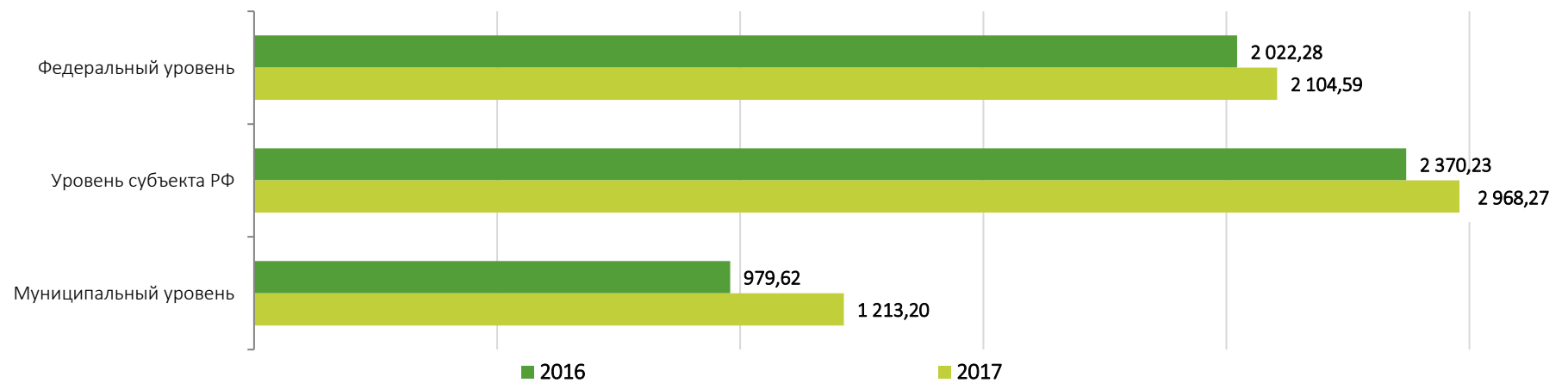
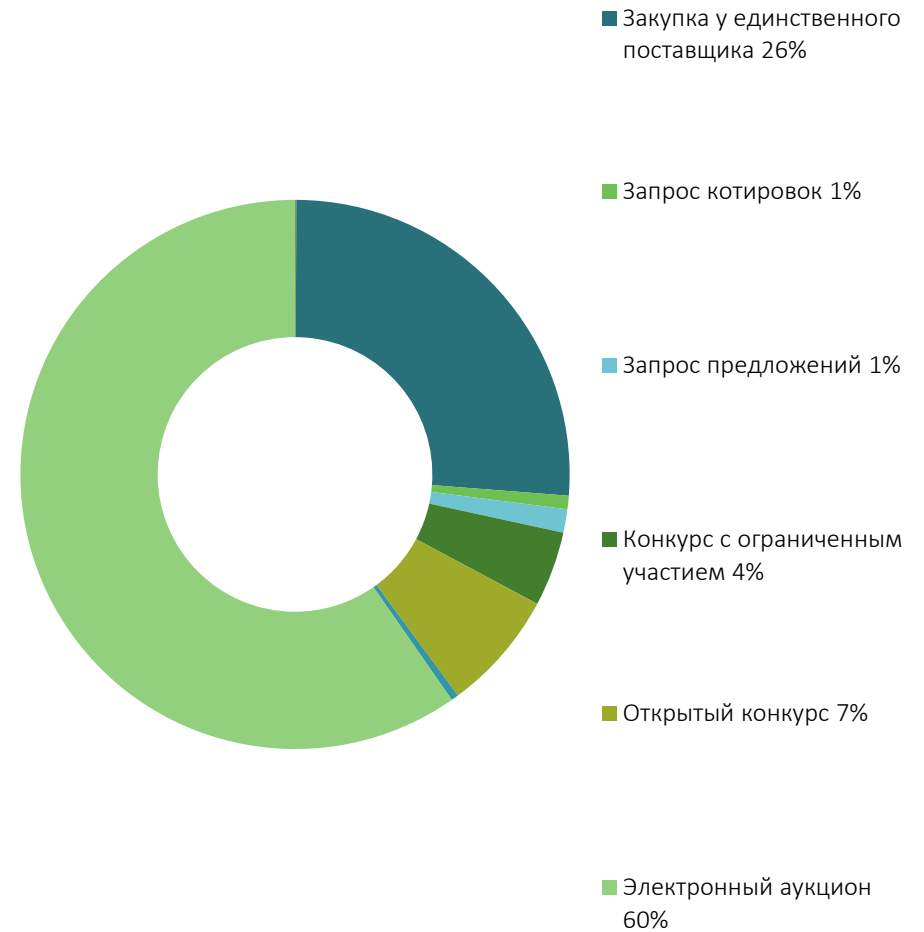
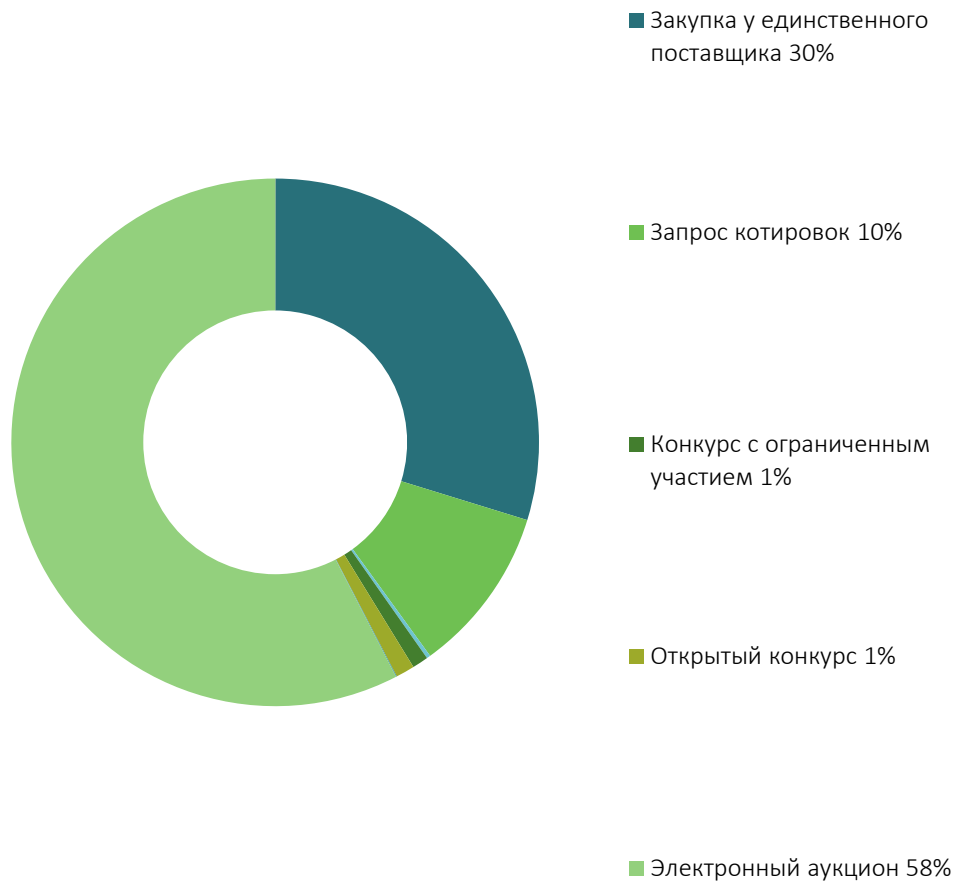


Диаграмма 11

Количество заключенных контрактов в разбивке по способам определения поставщика, шт.

Суммарная цена заключенных контрактов в разбивке по способам определения поставщика, руб.

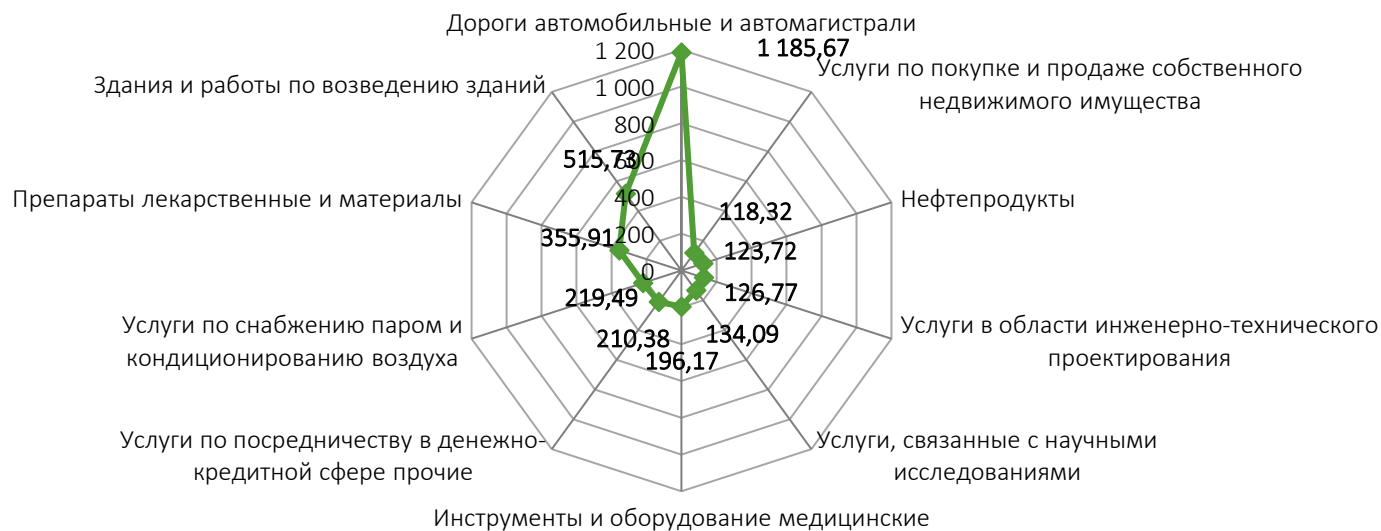


Крупнейшие заказчики по состоянию на 31 декабря 2017 г., млрд руб.

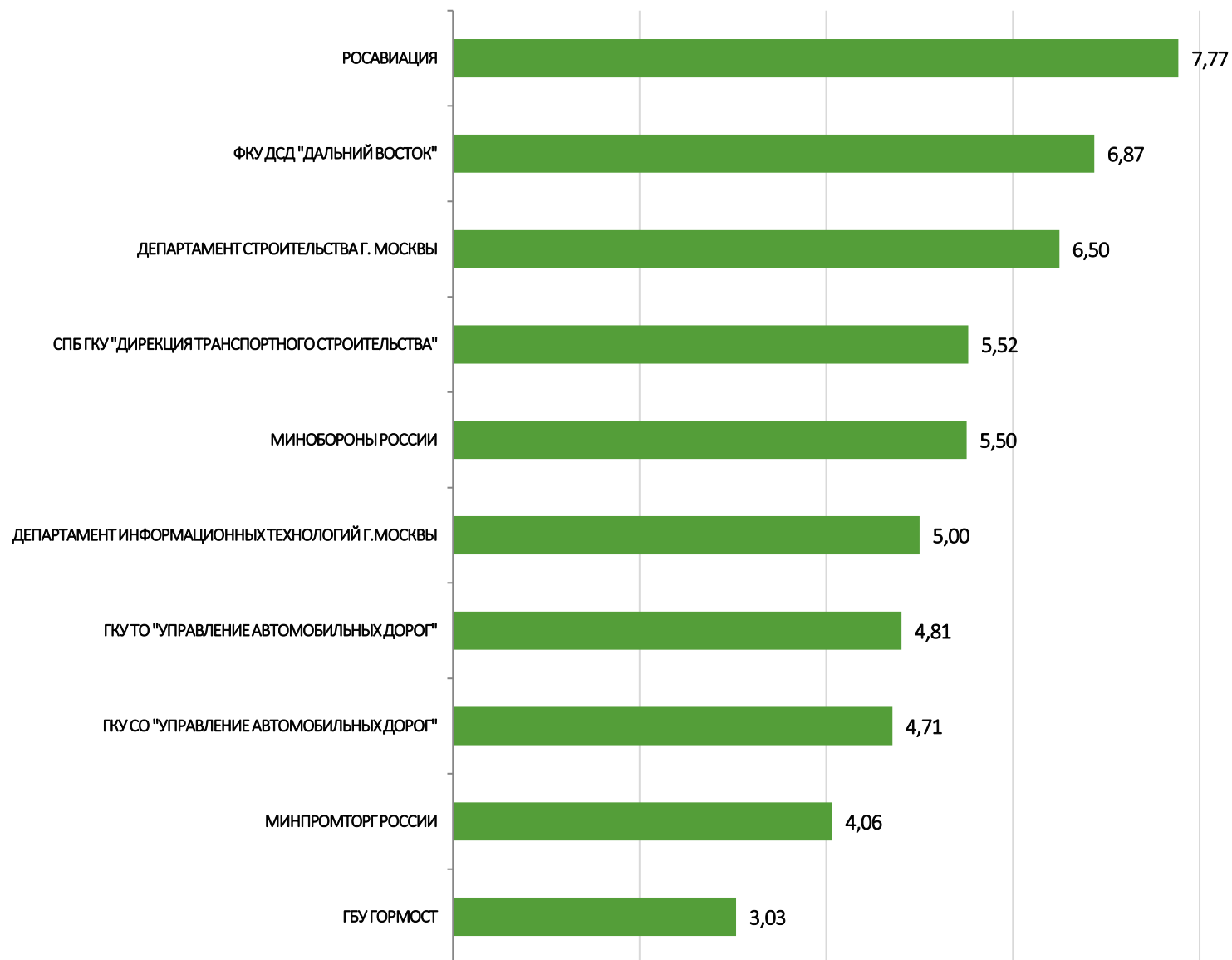


Диаграмма 13

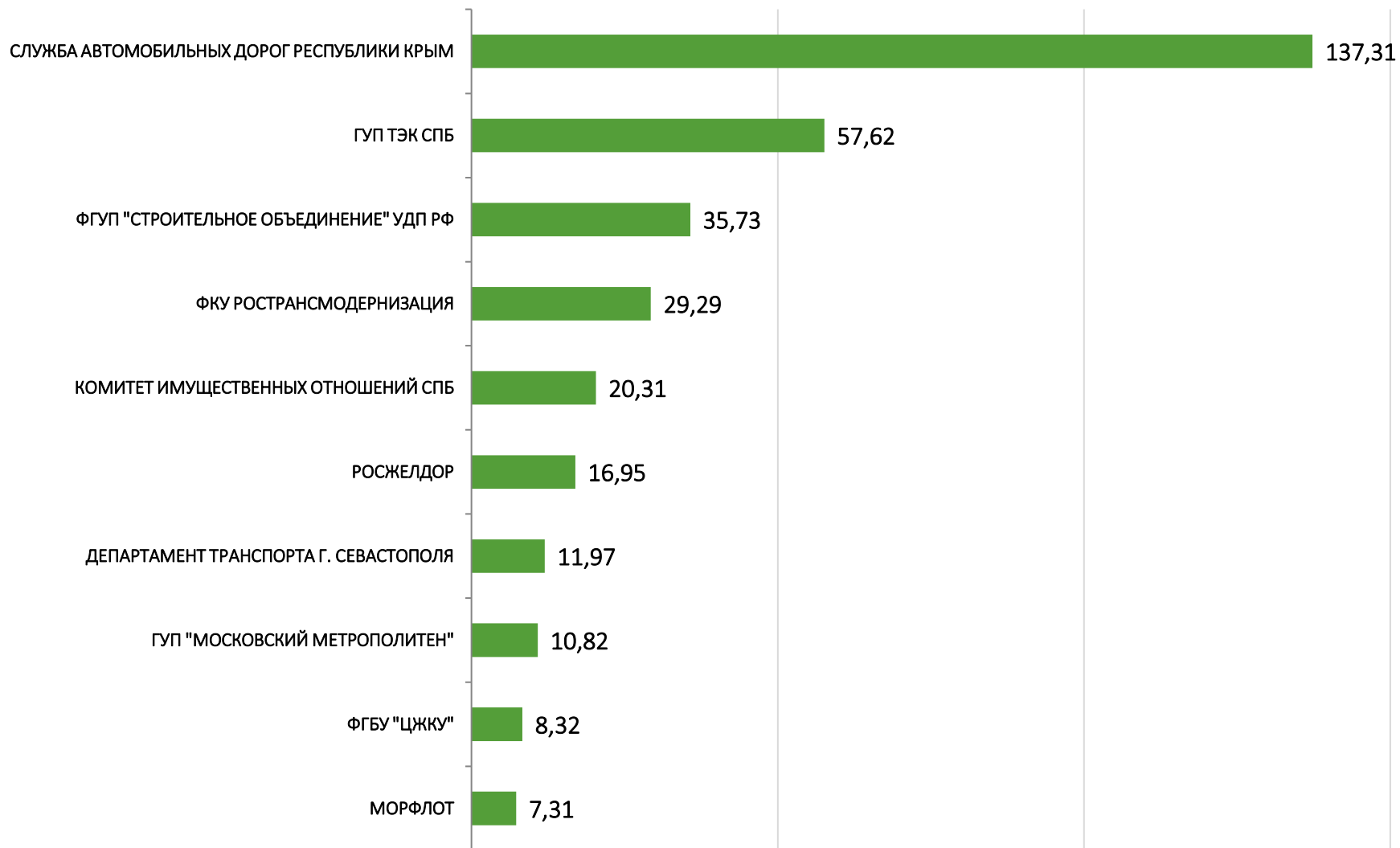
Топ-10 закупок по ОКПД2, млрд руб.



Крупнейшие контракты 2017 года по результатам состоявшихся конкурентных процедур, млрд руб.



Крупнейшие контракты 2017 года с единственным поставщиком
(подрядчиком, исполнителем), млрд руб.



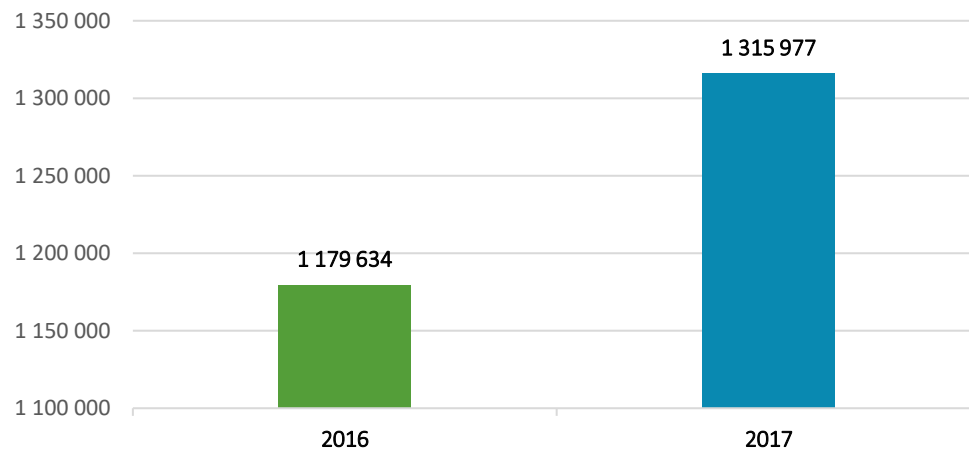
Сведения о контрактах, расторгнутых в 2016 и 2017 гг., и неустойках, начисленных за неисполнение или ненадлежащее исполнение поставщиками обязательств, предусмотренных контрактом (в том числе гарантийных обязательств), в зависимости от уровня бюджета заказчика

гг.	Количество расторгнутых контрактов, шт.		Цена расторгнутых контрактов, млн руб.		Количество расторгнутых контрактов, по которым начислена неустойка, шт.		Общий объем расторгнутых контрактов, по которым начислена неустойка, млн руб.		Размер начисленной неустойки, млн руб.		Среднее значение неустойки на 1 контракт, руб.	
	2016	2017	2016	2017	2016	2017	2016	2017	2016	2017	2016	2017
Федеральный уровень	104 427	89 510	206 695	146 062	1 695	1 385	12 614	5 940	3 722	2 058	273 221	150 898
Уровень субъекта РФ	205 396	143 592	396 923	215 436	2 405	2 144	24 823	9 213	12 577	1 977	499 334	72 056
Муниципальный уровень	243 410	183 388	219 348	182 752	2 366	2 044	14 291	8 746	2 596	1 112	196 872	87 106
Общий итог	553 303	416 490	822 968	544 252	6 466	5 573	51 729	23 901	18 896	5 149	363 518	95 629

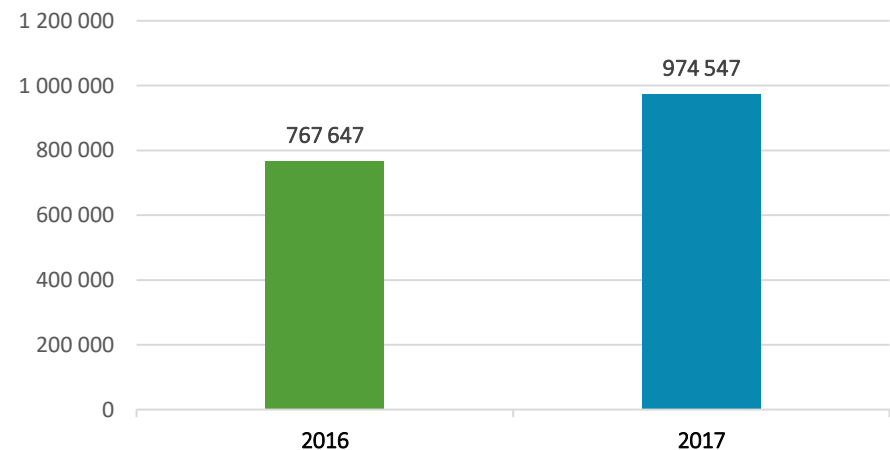
Диаграмма 16

Сведения контрактах, заключенных с СМП, СОНКО

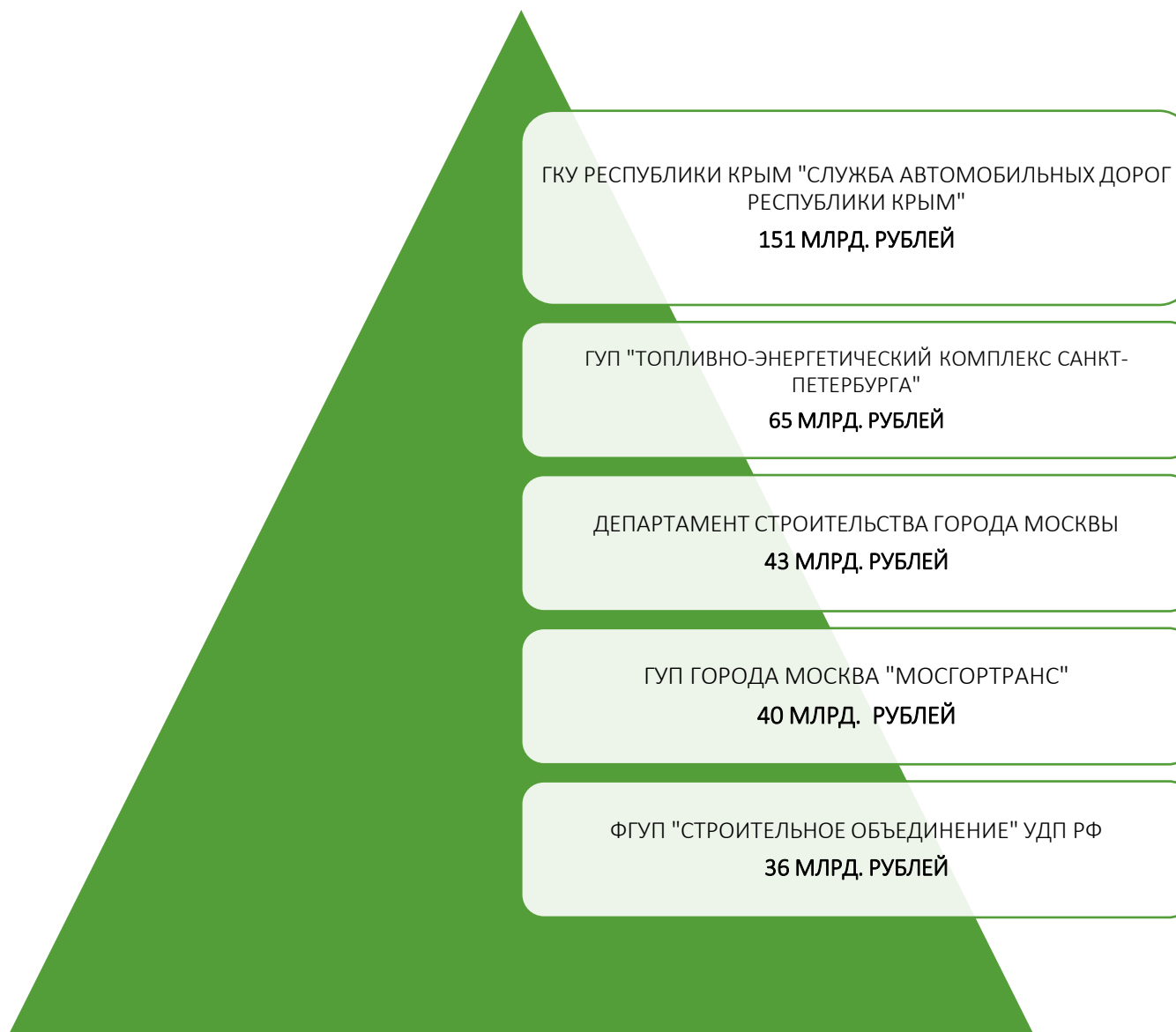
Количество контрактов, шт.



Стоимость контрактов, млн руб.



Крупнейшие закупки, обсуждение которых проводилось в 2017 г.



Сведения о проведении контроля в соответствии с ч. 5 ст. 99 Закона № 44-ФЗ

Наименование объекта контроля	Количество результатов контроля, шт.	Количество объектов контроля, шт.	НМЦК объектов контроля, млн руб.
Извещение о закупке	3 248 743	2 899 649	15 577 720
Информация о контракте	5 568 024	3 629 936	33 066 535
Информация об исполнении/расторжении контракта	2 407 249	1 234 746	15 554 613
План закупок	2 385 118	235 559	640 228 700
План-график закупок	2 462 715	223 561	241 459 926
Протокол ОППИ	1 852 509	1 822 406	6 936 512
Итого	17 924 358	10 045 857	952 824 008

Диаграмма 18

Основные причины включения участников закупок в РНП



Диаграмма 19

Динамика поступления и результатов рассмотрения жалоб органами ФАС России в 2017 и 2016 гг., шт.

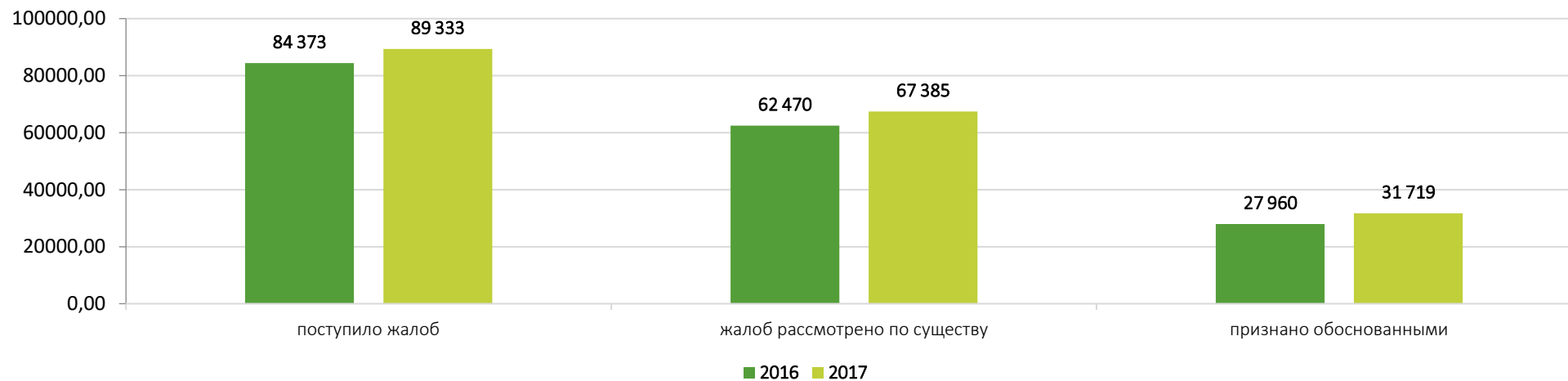
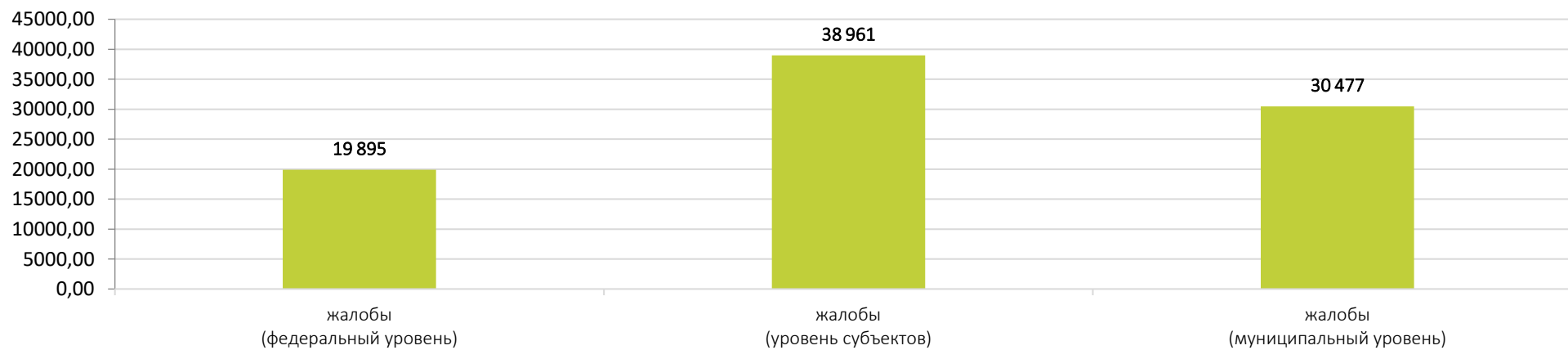
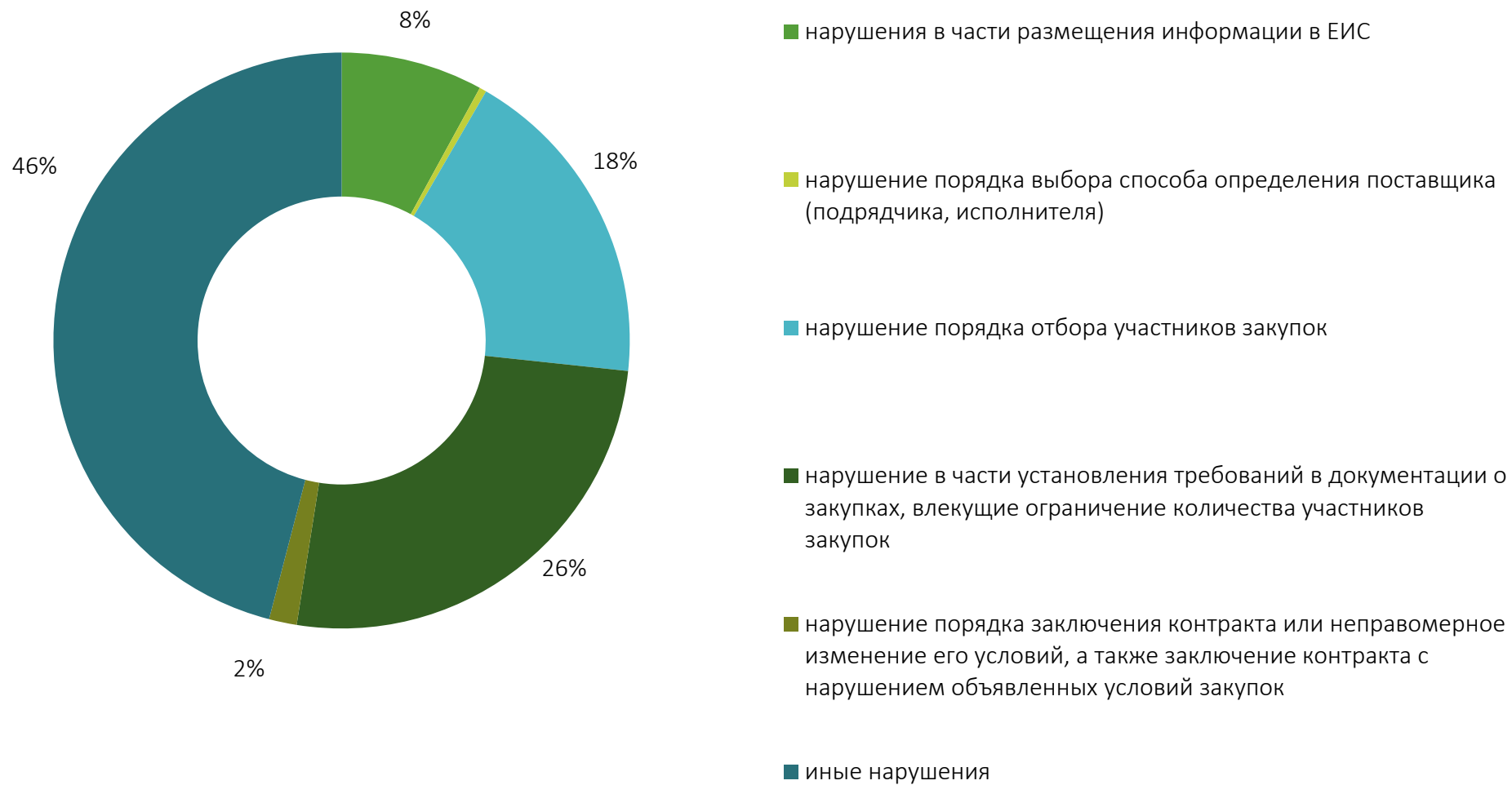


Диаграмма 20

Количество поданных жалоб с разбивкой по уровням бюджета, шт.



Основные нарушения, выявленные в результате рассмотрения жалоб и проведения внеплановых проверок при рассмотрении жалоб



Количество плановых и внеплановых проверок, шт.

